



MUNICIPIUL SEBEȘ

ROMÂNIA, 515 800 SEBEȘ, județul ALBA

Piața Primăriei, nr. 1

Tel.: +4 / 0258 731004, 731006 / Fax: +4 / 0258 734187

NR. 28543 / 26.04.2024

Către

Administrația Județeană a Finanțelor Publice Alba

Activitatea de Trezorerie și Contabilitate Publică – Serviciul SAEEBL

Potrivit prevederilor OMF nr. 699 din 11.04.2024 privind transmiterea situațiilor financiare trimestriale și anuale, precum și a unor rapoartări financiare lunare centralizate întocmite de instituțiile publice începând cu anul 2024, vă transmitem următoarele: Situația fluxurilor de trezorerie, Conturile de execuție bugetară și Situația activelor și datoriilor instituțiilor publice din administrația locală la data de 31.03.2024.

ORDONATOR PRINCIPAL DE CREDITE
PRIMAR
DORIN NISTOR

ȘEF SERVICIU CHELTUIELI RESURSE UMANE

DANIEL MORARIU

SITUATIA FLUXURILOR DE TREZORERIE


31.03.2024

pag.: 1 - lei -

COD	DENUMIRE INDICATORI	Total	Casa in valuta	Alte disponibilitati
0	TOTAL JUDET			
04002	1. Incasari	3.930.901		3.930.901
04003	2. Plati	2.968.254		2.968.254
04004	3. Numerar net din activitatea operationala (rd.02-rd.03)	962.647		962.647
04013	IV CRESTEREA (DESCRESTEREA) NETA DE NUMERAR SI ECHIVALENT DE NUMERAR (rd.04+rd.08+rd.12)	962.647		962.647
04014	V NUMERAR SI ECHIVALENT DE NUMERAR LA INCEPUTUL PERIOADEI	268.684		268.684
04017	VI NUMERAR SI ECHIVALENT DE NUMERAR LA FINELE PERIOADEI(rd.13+14+15-16)	1.231.331		1.231.331

Conducatorul institutiei

PRIMAR,
DORIN MISTOC



Conducatorul compartimentului
financiar- contabil

DAH MORARIU



Situatia activelor si datoriilor institutiilor publice
din administratia locala
31.03.2024

pag.: 1 - lei -

COD	DENUMIRE INDICATORI	Sold la inceputul anului	Sold la sfarsitul perioadei
0	TOTAL JUDET		
18004	Numerar in lei in casieria institutiilor publice locale si ale institutiilor publice de subordonare locala.(ct.5310101)		115.981
18005	Disponibilitati in lei ale institutiilor publice locale si ale institutiilor publice de subordonare locala, la trezorerii (ct.5100000+5120101+5120501+5150101+5150103+5150500+5150600+5160101+5160301+5160302+5170101+5170301+5170302+5210100+5210300+5280000+5290201+5290301+5290400+5290901+5410101+5500101+5520000+5550101+5570101+5580101+5580201+5600101+5600300+5610101+5610300+5620101+5620300-7700000), din care:	4.436.738	27.765.478
18008	Total (in baze cash) (rd.04+05)	4.436.738	27.881.459
18010	Total (in baze accrual)(rd.08+09)	4.436.738	27.881.459
18022	Avansuri de trezorerie, acordate in lei (ct.5420100)		3.979
18023	Alte valori (ct.5320100+5320200+5320300+5320400+5320500+5320600+5320800)	2.226	9.081
18032	Disponibilitati ale institutiilor publice locale si ale institutiilor de subordonare locala la institutiile de credit rezidente (ct.5110101+5110102+5120102+5120402+5120502+5150102+5150202+5160102+5160202+5170102+5170202+5290202+5290302+5290902+5500102+5550102+5550202+5570202+5580102+5580302+5600102+5600103+5610102+5610103+5620102+5620103), din care:	268.684	1.231.331
18036	Total (in baze cash) (rd.32+35)	268.684	1.231.331
18038	Total (in baze accrual) (rd.36+37)	268.684	1.231.331
18051	Disponibilitati ale institutiilor publice aflate la alti rezidenti (terti) (ct.4610109+4610209+2670108+2670208)	1.629.204	1.954.191
18052	Total (in baze cash) (rd.51)	1.629.204	1.954.191
18131	Actiuni necotate detinute de autoritatile locale la societati nefinanciare (ct.2600200-2960102)(S11)	92.090	92.090
18134	Total (la valoarea contabila neta (la valoarea de intrare mai putin ajustarile cumulate pentru pierderea de valoare) (rd.131+132+133)	92.090	92.090
18141	Participatiile autoritatilor locale la alte societati care nu sunt organizate pe actiuni (regii autonome,srl.comandita, etc.) (ct.2600300-2960103)	144.664	144.664
18142	Total (la valoarea de intrare mai putin ajustarile cumulate pentru pierderea de valoare) (rd.141)	144.664	144.664
18157	Creante comerciale necurente legale de livrari de bunuri si servicii de catre autoritatile locale sau de institutii subordonate acestora (ct.4110201+4110208+4130200+4610201-4910200-4960200) Total (rd.158+159+160+164) din care:	159.753	161.383
18159	- de la societati nefinanciare (S11).	159.753	161.383
18165	Creante comerciale curente legate de livrari de bunuri si servicii de catre autoritatile locale sau de institutii subordonate acestora(ct.2320000+2340000+4090101+4090102+4110101+4110108+4130100+4180000+4610101-4910100-4960100) Total(rd.166+167+168+172)din care de la:	2.953.934	678.536
18167	-de la societati nefinanciare (S11)	2.953.934	678.536
18176	1.Creante ale bugetului local (ct.4640000-4970000). Total (rd.177+178+179+183), din care:	17.551.163	26.019.003
18177	- de la gospodariile populatie (S14)	7.053.140	10.299.345
18178	- de la societati nefinanciare (S11)	10.498.023	15.719.658
18185	Total creante (rd.176+184)	17.551.163	26.019.003
18191	Sume de primit de la Autoritatea de Certificare / Autoritatile de Management / Agentiile de Plati - FONDURI EXTERNE NERAMBURSABILE POSTADERARE		

COD	DENUMIRE INDICATORI	Sold la inceputul anului	Sold la sfarsitul perioadei
	(ct.4580301)	16.642.995	28.697.303
18192	Sume de primit de la Autoritatea de Certificare / Autoritatile de Management / Agentiile de Plati - FONDURI DE LA BUGET (ct.4580302)	777.078	2.545.365
18194	Sume de primit de la Comisia Europeana/alti donatori reprezentand venituri ale bugetului general consolidat-FONDURI EXTERNE NERAMBURSABILE POSTADERARE(ct.4500504+4500505). Total, din care:(rd.195+196)	30.364	
18196	Sume de primit de la Comisia Europeana/alti donatori reprezentand venituri ale bugetului general consolidat - instituti publice finantate din venituri proprii/venituri proprii si subventii - FONDURI EXTERNE NERAMBURSABILE POSTADERARE (ct4500505)	30.364	
18203	1.Sume datorate tertilor reprezentand garantii si cautiuni aflate in conturile institutiilor publice (ct.4280101+4280201+4620101+4620109).Total (rd.204+205+206), din care:	971.532	1.107.156
18204	- salariatilor (gospodariile populatiei)(S143)	125.151	121.465
18205	- societati nefinanciare (S11)	846.381	985.691
18262	Credite pe termen scurt contractate de autoritatile locale si instituti din subordinea acestora (ct.1620100+1630100+1670101+1670103+ 1670109+5190101+5190102+5190106+5190180). Total (rd.263+264+265+265.1), din care acordate de:		661.764
18263	- Societati care accepta depozite, exclusiv banca centrala (S122)		661.764
182671	Sume primite din excedentul anului precedent pentru acoperirea golurilor temporare de casa si pentru finantarea cheltuielilor sectiunii de dezvoltare (ct.5190107+5190190)		533.346
18268	Total(in baze cash)(rd.262+266+267+267.1)		1.195.110
18275	Total (in baze accrual) (cash+dobanzi) (rd.268+274)		1.195.110
18286	Credite pe termen lung primite (contractate, garantate, asimilate,etc) de institutiile publice locale (ct.1620200+1630200+1670201+1670202+1670203+1670209).Total (rd.287+288+289+289.1) din care acordate de:	33.752.174	32.869.822
18287	- Societati care accepta depozite, exclusiv banca centrala (S122)	33.752.174	32.869.822
18290	Total (in baze cash)(rd.286)	33.752.174	32.869.822
18320	Datorii comerciale curente legate de livrari de bunuri si servicii (ct.4010100+4030100+ 4040100+4050100+4080000+4190000+4620101). Total (rd.321+322+326+327) din care catre:	4.321.130	11.255.290
18321	-Societati nefinanciare (S11)	4.321.130	11.255.290
18331	Datoriile institutiilor publice din administratia locala catre bugete (ct.4310100+4310200+4310300+4310400+4310500+4310600+4310700+4370100+4370200+4370300+4420300+4420801+4440000+4460100+4460200+4480100)	3.253.430	5.071.561
18332	Salariile angajatilor (ct.4210000+4230000+4260100+4270100+4270301+4280101)	3.644.069	3.912.428
18335	Total (rd.331+332+3321+3322+333+334)	6.897.499	8.983.989
18341	Avansuri primite de la Autoritatile de Certificare / Autoritatile de Management / Agentiile de Plati - FORNDURI EXTERNE NERAMBURSABILE POSTADERARE SI FONDURI DE LA BUGET(ct.4580501+4580502)	8.595.814	4.194.943

Conducatorul institutiei

PRIMAR,
DORIN MISTORConducatorul compartimentului
financiar- contabil

DAN MORARIU

SIMONA CATA

SITUATIA FLUXURILOR DE TREZORERIE

31.03.2024

pag.: 1 - lei -

COD	DENUMIRE INDICATORI	Total	Casa ct. 5310101	Buget de stat ct. 5200100/7700000	Buget local ct. 5210100/7700000	Buget asigurari sociale de stat ct. 5250101+5250102/7700000	Buget asigurari pentru somaj ct. 5740101+5740102/7700000	Buget Fond national unic de asigurari sociale de sanatate ct. 5710100/7700000	Buget Fond pentru mediu ct. 5750100/7700000	Buget trezoreria statului ct. 5240100/7700000	Buget institutii publice finantate integral din venituri proprii ct. 5600101/7700000	Buget institutii publice finantate din venituri proprii si subventii ct. 5610101/7700000	Buget activitati finantate din venituri proprii si buget activitati de privatizare ct.5620101/7700000	Buget imprumuturi interne si externe ct. 5130101+5140101+5160101+5170101/7700000	Buget fonduri externe nerambursabile (sursa D) ct. 5150103/7700000	Alte disponibilitati (ct.5XX)
0	TOTAL JUDET															
03002	1. Incasari	75.622.838	4.364.024		44.382.660							13.020.149	10.695.622	320.073		840.350
03003	2. Plati	47.004.393	4.248.043		23.330.875							12.420.984	6.125.542	229.001		641.158
03004	3. Numerar net din activitatea operationala (rd.02-rd.03)	26.618.485	115.981		21.043.085							899.165	4.570.080	90.982		199.192
03006	1. Incasari	51.543			51.543											
03007	2. Plati	2.812.234			-28.767							64.447	2.476.554			
03008	3. Numerar net din activitatea de investitii (rd.06-07)	-2.460.691			80.310							64.447	-2.476.554			
03010	1. Incasari	833.346										890.907		142.439		
03011	2. Plati	113.033														
03012	3. Numerar net din activitatea de finantare (rd.10-rd.11)	1.09.721			714.073							890.907		142.439		
03013	IV.CRESTEREA (DESCRESTEREA) NETA DE NUMERAR SI ECHIVALENT DE NUMERAR (rd.04+rd.08+rd.12)	23.908.006	115.981		20.410.322							925.625	2.093.526	233.421		199.192
03014	V. NUMERAR SI ECHIVALENT DE NUMERAR LA INCEPUTUL ANULUI	4.436.738			2.326.269							1.039.541		588.466		482.462
030142	-sume utilizate/transferate din excedentul anului precedent	833.346										890.907		142.439		
03015	VI.NUMERAR SI ECHIVALENT DE NUMERAR LA SFARSITUL PERIOADEI (rd.13+rd.14+rd.14.1-rd.14.2-rd.14.3)	27.881.459	115.981		22.736.591							1.574.259	2.093.526	679.448		681.654

Conducatorul institutiei

Conducatorul compartimentului financiar- contabil

Viza trezoreriei

PRIMAR,

DORIN NISTOR

DAN MORARIU

Handwritten signature



Handwritten signature

**CONTUL DE EXECUTIE AL INSTITUTIILOR PUBLICE FINANTATE
DIN VENITURI PROPRII SI SUBVENTII DIN BUGETUL LOCAL - VENITURI
SECTIUNEA DE FUNCTIONARE
31.03.2024**


Pag. 1 -lei-

Capi- tol	Sub- capi- tol	Pa- ra- graf	Gru- pa / Titlu	Ar- ti- col	Ali- ne- at	Denumire indicator	Prevederi bugetare aprobate la finele perioadei de raportare	Prevederi bugetare trimestriale cumulate	Drepturi constatate			Incasari realizate	Stingeri pe alte cai decat incasari	Drepturi constatate de incasat
									Total, din care:	din anii precedenti	din anul curent			
A						B	I	2	3=4+5	4	5	6	7	8=3-6-7
0001	10					TOTAL VENITURI-VENITURI PROPRII.SUBVENTII	79.977.270	25.360.610	22.504.506	2.623.505	19.881.001	21.668.205		836.301
0002						I. VENITURI CURENTE	28.149.560	8.507.140	7.794.297	2.623.505	5.170.792	6.957.996		836.301
2900						C. VENITURI NEFISCALE	28.149.560	8.507.140	7.794.297	2.623.505	5.170.792	6.957.996		836.301
3000						C1. VENITURI DIN PROPRIETATE	896.400	230.700	353.673	167.250	186.423	178.903		174.770
3010						VENITURI DIN PROPRIETATE	896.400	230.700	353.673	167.250	186.423	178.903		174.770
	05					Venituri din concesiuni si inchirieri	96.400	30.700	22.603		22.603	22.603		
		30				Alte venituri din concesiuni si inchirieri de catre institutiile publice	96.400	30.700	22.603		22.603	22.603		
	50					Alte venituri din proprietate	800.000	200.000	331.070	167.250	163.820	156.300		174.770
3300	10					C2. VANZARI DE BUNURI SI SERVICII	27.253.160	8.276.440	7.440.624	2.456.255	4.984.369	6.779.093		661.531
3310						VENITURI DIN PRESTARI DE SERVICII SI ALTE ACTIVITATI	27.153.650	8.372.930	7.358.636	2.456.255	4.902.381	6.697.105		661.531
	05					Taxe si alte venituri in invatamant	17.500	4.200	16.777	1.043	15.734	4.177		12.600
	08					Venituri din prestari de servicii	75.000	22.500	14.950		14.950	13.550		1.400
	14					Contributia elevilor si studentilor pentru internate, camine si cantine	973.870	388.350	276.381	22.508	253.873	259.938		16.443
	19					Venituri din serbari si spectacole scolare manifestari culturale, artistice si sportive	14.000	1.000						
	20					Venituri din cercetare	5.000							
	21					Venituri din contractele incheiate cu casele de asigurari sociale de sanatate	24.222.280	7.513.780	6.397.869	2.309.454	4.088.415	5.927.435		470.434
	30					Venituri din contractele incheiate cu directiile de sanatate publica din sume alocate de la bugetul de stat	1.456.000	340.600	529.500	113.000	416.500	375.500		154.000

Capi- tol	Sub- capi- tol	Pa- ra- graf	Gru- pa/ Titlu	Ar- ti- col	Ali- ne- at	Denumire indicator	Prevederi bugetare aprobrate la finele perioadei de raportare	Prevederi bugetare trimestriale cumulate	Drepturi constatate			Incasari realizate	Stingeri pe alte cai decat incasari	Drepturi constatate de incasat
									Total, din care:	din anii precedenti	din anul curent			
A						B	1	2	3=4+5	4	5	6	7	8=3-6-7
4310	33					unic de asigurari sociale de sanatate pentru acoperirea cresterilor salariale	25.252.260	6.389.810	6.198.603		6.198.603	6.198.603		

PRIMAR,

DORIN MIȘTEA




DIRECTOR EXECUTIV,

CARMEN



ÎNTOCORNIT,



Capi- tol	Sub- capi- tol	Pa- ra- graf	Gru- pa/ Titlu	Ar- ti- col	Ali- ne- at	Denumire indicator	Prevederi bugetare aprobrate la finele perioadei de raportare	Prevederi bugetare trimestriale cumulate	Drepturi constatate			Incasari realizate	Stingeri pe alte cai decat incasari	Drepturi constatate de incasat
									Total, din care:	din anii precedenti	din anul curent			
A						B	1	2	3=4+5	4	5	6	7	8=3-6-7
3310	50					alocate de la bugetul de stat	1.456.000	340.600	529.500	113.000	416.500	375.500		154.000
						Alte venituri din prestari de servicii si alte activitati	390.000	102.500	123.159	10.250	112.909	116.505		6.654
3610						DIVERSE VENITURI	403.000	73.000	86.464		86.464	86.464		
	50					Alte venituri	403.000	73.000	86.464		86.464	86.464		
3710						TRANSFERURI VOLUNTARE, ALTELE DECAT SUBVENTIILE	3.000	3.000	3.000		3.000	3.000		
3710	01					Donatii si sponsorizari	3.000	3.000	3.000		3.000	3.000		
	03					Varsaminte din sectiunea de functionare pentru finantarea sectiunii de dezvoltare a bugetului local	-306.490	-172.490	-7.476		-7.476	-7.476		
3710	04					Varsaminte din sectiunea de functionare	306.490	172.490	7.476		7.476	7.476		
4000	10					III. OPERATIUNI FINANCIARE	1.628.030	1.541.000	533.346		533.346	533.346		
4010						INCASARI DIN RAMBURSAREA IMPRUMUTURILOR ACORDATE	1.628.030	1.541.000	533.346		533.346	533.346		
4010	15					Sume utilizate din excedentul anului precedent pentru efectuarea de cheltuieli	1.628.030	1.541.000	533.346		533.346	533.346		
4010	15	01				Sume utilizate de administratiile locale din excedentul anului precedent pentru sectiunea de functionare	979.390	892.360	533.346		533.346	533.346		
4010	15	02				Sume utilizate de administratiile locale din excedentul anului precedent pentru sectiunea de dezvoltare	648.640	648.640						
4100	10					IV. SUBVENTII	61.300.640	20.665.710	17.074.049		17.074.049	17.074.049		
4310						SUBVENTII DE LA ALTE ADMINISTRATII	61.300.640	20.665.710	17.074.049		17.074.049	17.074.049		

Capi- tol	Sub- capi- tol	Pa- ra- graf	Gru- pa/ Titlu	Ar- ti- col	Ali- ne- at	Denumire indicator	Prevederi bugetare aprobrate la finele perioadei de raportare	Prevederi bugetare trimestriale cumulate	Drepturi constatate			Incasari realizate	Stingeri pe alte cai decat incasari	Drepturi constatate de incasat
									Total, din care:	din anii precedenti	din anul curent			
A						B	1	2	3=4+5	4	5	6	7	8=3-6-7
4310	09					Subventii pentru institutii publice	24.940.060	9.392.300	7.848.000		7.848.000	7.848.000		
	10					Subventii din bugetele locale pentru finantarea cheltuielilor curente din domeniul sanatatii	656.000	179.000	130.260		130.260	130.260		
4310	14					Subventii din bugetele locale pentru finantarea cheltuielilor de capital din domeniul sanatatii	3.156.180	826.410	295.186		295.186	295.186		
4310	19					Subventii pentru institutii publice	7.296.140	3.878.190	2.602.000		2.602.000	2.602.000		
	33					Subventii din bugetul Fondului national unic de asigurari sociale de sanatate pentru acoperirea cresterilor salariale	25.252.260	6.389.810	6.198.603		6.198.603	6.198.603		
4810						SUME PRIMITE DE LA UE/ALTI DONATORI IN CONTUL PLATILOR EFECTUATE SI PREFINANTARI AFERENTE CADRULUI FINANCIAR 2014-2020				12.159	-12.159			
4810	01					Fondul European de Dezvoltare Regionala(FEDR)				12.159	-12.159			
	01					Sume primite in contul platilor efectuate in anul curent				12.159	-12.159			

CONTUL DE EXECUTIE AL BUGETULUI LOCAL - VENITURI
SECTIUNEA DE FUNCTIONARE
31.03.2024

Pag. 1 -lei-

Capi- tol	Sub- capi- tol	Pa- ra- graf	Gru- pa / Titlu	Ar- ti- col	Ali- ne- at	Denumire indicator	Prevederi bugetare aprobat la finele perioadei de raportare	Prevederi bugetare trimestriale cumulate	Drepturi constatate			Incasari realizate	Stingeri pe alte cai decat incasari	Drepturi constatate de incasat
									Total, din care:	din anii precedenti	din anul curent			
A						B	1	2	3=4+5	4	5	6	7	8=3-6-7
0001	02					TOTAL VENITURI-BUGET LOCAL	88.462.850	34.293.320	64.643.203	17.551.159	47.092.044	38.590.440	33.762	26.019.001
0002						I. VENITURI CURENTE	86.859.600	33.861.700	64.377.883	17.506.159	46.871.724	38.325.120	33.762	26.019.001
0003						A. VENITURI FISCALE	100.950.010	31.202.560	57.824.176	12.718.936	45.105.240	37.443.031	32.358	20.348.787
0004						A1. IMPOZIT PE VENIT, PROFIT SI CASTIGURI DIN CAPITAL	52.212.000	15.054.300	11.984.263		11.984.263	11.984.263		
0300						A1.2 IMPOZIT PE VENIT, PROFIT SI CASTIGURI DIN CAPITAL DE LA PERSOANE FIZICE	52.212.000	15.054.300	11.984.263		11.984.263	11.984.263		
0302						IMPOZIT PE VENIT	756.000	45.000	142.577		142.577	142.577		
	18					Impozitul pe veniturile din transferul proprietatilor imobiliare din patrimoniul personal	756.000	45.000	142.577		142.577	142.577		
0402						COTE SI SUME DEFALCATE DIN IMPOZITUL PE VENIT	51.456.000	15.009.300	11.841.686		11.841.686	11.841.686		
	01					Cote defalcate din impozitul pe venit	49.456.000	14.009.300	11.337.318		11.337.318	11.337.318		
	05					Sume repartizate din Fondul la dispozitia Consiliului Judetean	2.000.000	1.000.000	504.368		504.368	504.368		
0700	02					A3 IMPOZITE SI TAXE PE PROPRIETATE	24.805.010	10.260.510	30.106.330	6.716.021	23.390.309	18.170.540	19.303	11.916.487
0702						IMPOZITE SI TAXE PE PROPRIETATE	24.805.010	10.260.510	30.106.330	6.716.021	23.390.309	18.170.540	19.303	11.916.487
	01					Impozit si taxa pe cladiri	20.340.010	8.700.010	24.752.407	4.900.677	19.851.730	15.760.074	4.103	8.988.230
	01					Impozit pe cladiri de la persoane fizice	2.780.000	1.200.000	4.145.970	1.423.222	2.722.748	1.736.302	2.146	2.407.522
	02					Impozit si taxa pe cladiri de la persoane juridice	17.560.010	7.500.010	20.606.437	3.477.455	17.128.982	14.023.772	1.957	6.580.708
	02					Impozit si taxa pe teren	3.921.000	1.359.000	5.126.111	1.734.115	3.391.996	2.302.824	14.751	2.808.536
	01					Impozit pe terenuri de la persoane fizice	1.109.000	359.000	1.347.977	421.176	926.801	594.406	307	753.264

Capi- tol	Sub- capi- tol	Pa- ra- graf	Gru- pa / Titlu	Ar- ti- col	Ali- ne- at	Denumire indicator	Prevederi bugetare aprobrate la finele perioadei de raportare	Prevederi bugetare trimestriale cumulate	Drepturi constatate			Incasari realizate	Stingeri pe alte cai decat incasari	Drepturi constatate de incasat
									Total, din care:	din anii precedenti	din anul curent			
A						B	1	2	3=4+5	4	5	6	7	8=3-6-7
0702	02	02				Impozit si taxa pe teren de la persoane juridice	2.182.000	800.000	2.833.469	1.046.352	1.787.117	1.280.784	10.284	1.542.401
		03				Impozitul pe terenul extravilan + Restante anii anteriori din impozitul pe terenul agricol	630.000	200.000	944.665	266.587	678.078	427.634	4.160	512.871
		03				Taxe judiciare de timbru si alte taxe de timbru	542.000	200.000	226.329	80.335	145.994	107.150	449	118.730
		50				Alte impozite si taxe pe proprietate	2.000	1.500	1.483	894	589	492		991
1000	02					A4 IMPOZITE SI TAXE PE BUNURI SI SERVICII	23.756.000	5.862.750	15.552.279	5.994.886	9.557.393	7.129.453	12.428	8.410.398
1102						SUME DEFALCATE DIN TVA	18.701.000	4.562.000	4.271.000		4.271.000	4.271.000		
		02				Sume defalcate din taxa pe valoarea adaugata pentru finantarea cheultuie- lilor descentralizate la nivelul comunelor, oraselor, municipiilor, sectoarelor si Municipiului Bucuresti	17.128.000	4.165.000	3.965.000		3.965.000	3.965.000		
		06				Sume defalcate din taxa pe valoarea adaugata pentru echilibrarea bugetelor locale	350.000	91.000						
		09				Sume defalcate din taxa pe valoarea adaugata pentru finantarea invatamantului particular si a confesional	1.223.000	306.000	306.000		306.000	306.000		
1502						TAXE PE SERVICII SPECIFICE	3.000	750	571		571	571		
		01				Impozit pe spectacole	3.000	750	571		571	571		
1602						TAXE PE UTILIZAREA BUNURILOR, AUTORIZAREA UTILIZARII BUNURILOR SAU PE DESFASURAREA DE ACTIVITATI	5.052.000	1.300.000	11.280.708	5.994.886	5.285.822	2.857.882	12.428	8.410.398

Capi- tol	Sub- capi- tol	Pa- ra- graf	Gru- pa / Titlu	Ar- ti- col	Ali- ne- at	Denumire indicator	Prevederi bugetare aprobrate la finele perioadei de raportare	Prevederi bugetare trimestriale cumulate	Drepturi constatate			Incasari realizate	Stingeri pe alte cai decat incasari	Drepturi constatate de incasat
									Total, din care:	din anii precedenti	din anul curent			
A						B	I	2	3=4+5	4	5	6	7	8=3-6-7
1602	02					Impozit pe mijloacele de transport	4.426.000	1.100.000	11.082.309	5.978.978	5.103.331	2.676.226	11.580	8.394.503
	01					Impozit pe mijloacele de transport detinute de persoane fizice*)	2.718.000	725.000	8.709.023	5.208.741	3.500.282	1.567.406	3.059	7.138.558
	02					Impozit pe mijloace de transport detinute persoane de juridice*)	1.708.000	375.000	2.373.286	770.237	1.603.049	1.108.820	8.521	1.255.945
	03					Taxe si tarife pentru eliberarea de licente si autorizatii de functionare	626.000	200.000	198.399	15.908	182.491	181.656	848	15.895
1800	02					A6. ALTE IMPOZITE SI TAXE FISCALE	177.000	25.000	181.304	8.029	173.275	158.775	627	21.902
1802						ALTE IMPOZITE SI TAXE FISCALE	177.000	25.000	181.304	8.029	173.275	158.775	627	21.902
	50					Alte impozite si taxe	177.000	25.000	181.304	8.029	173.275	158.775	627	21.902
2900	02					C. VENITURI NEFISCALE	-14.090.410	2.659.140	6.553.707	4.787.223	1.766.484	882.089	1.404	5.670.214
3000						C1. VENITURI DIN PROPRIETATE	3.506.000	734.500	1.365.527	232.993	1.132.534	328.247	183	1.037.097
3002						VENITURI DIN PROPRIETATE	3.506.000	734.500	1.365.527	232.993	1.132.534	328.247	183	1.037.097
	01					Varsaminte din profitul net al regiilor autonome	2.000.000	400.000						
	05					Venituri din concesiuni si inchirieri	1.481.000	325.000	1.331.416	232.993	1.098.423	294.136	183	1.037.097
	01					Redevente miniere			20.569		20.569	20.569		
	30					Alte venituri din concesiuni si inchirieri de catre institutiile publice	1.481.000	325.000	1.310.847	232.993	1.077.854	273.567	183	1.037.097
	08					Venituri din dividende	20.000	7.500	34.111		34.111	34.111		
	02					Venituri din dividende de la alti platitori	20.000	7.500	34.111		34.111	34.111		
	50					Alte venituri din proprietate	5.000	2.000						
3300	02					C2. VANZARI DE BUNURI SI SERVICII	-17.596.410	1.924.640	5.188.180	4.554.230	633.950	553.842	1.221	4.633.117
3302						VENITURI DIN PRESTARI DE SERVICII SI ALTE ACTIVITATI	503.000	112.750	133.918	7.329	126.589	126.422		7.496

Capi- tol	Sub- capi- tol	Pa- ra- graf	Gru- pa / Titlu	Ar- ti- col	Ali- ne- at	Denumire indicator	Prevederi bugetare aprobrate la finele perioadei de raportare	Prevederi bugetare trimestriale cumulate	Drepturi constatate			Incasari realizate	Stingeri pe alte cai decat incasari	Drepturi constatate de incasat
									Total, din care:	din anii precedenti	din anul curent			
A						B	I	2	3=4+5	4	5	6	7	8=3-6-7
3302	13					Contributia de intretinere a persoanelor asistate	500.000	112.500	124.772		124.772	124.772		
	28					Venituri din recuperarea cheltuielilor de judecata, imputatii si despagubiri	3.000	250	9.146	7.329	1.817	1.650		7.496
3402						VENITURI DIN TAXE ADMINISTRATIVE. ELIBERARI PERMISE	70.000	15.750	12		12	12		
	02					Taxe extrajudiciare de timbru	70.000	15.750	12		12	12		
3502						AMENZI. PENALITATI SI CONFISCARI	2.700.000	1.669.640	4.999.440	4.546.789	452.651	372.710	1.221	4.625.509
	01					Venituri din amenzi si alte sanctiuni aplicate potrivit dispozitiilor legale	2.700.000	1.669.640	4.999.440	4.546.789	452.651	372.710	1.221	4.625.509
	02					Venituri din amenzi si alte sanctiuni aplicate de catre alte institutii de specialitate	2.700.000	1.669.640	4.999.440	4.546.789	452.651	372.710	1.221	4.625.509
3602						DIVERSE VENITURI	166.000	126.500	24.810	112	24.698	24.698		112
	06					Taxe speciale	52.000	12.500	10.896		10.896	10.896		
	50					Alte venituri	114.000	114.000	13.914	112	13.802	13.802		112
3702						TRANSFERURI VOLUNTARE. ALTELE DECAT SUBVENTIILE	-21.035.410		30.000		30.000	30.000		
	01					Donatii si sponsorizari			30.000		30.000	30.000		
	03					Varsaminte din sectiunea de functionare pentru finantarea sectiunii de dezvoltare a bugetului local(cu semnul minus)	-21.035.410							
4100	02					IV. SUBVENTII	1.603.250	431.620	265.320	45.000	220.320	265.320		
4200						SUBVENTII DE LA ALTE NIVELE ALE ADMINISTRATIEI PUBLICE	1.603.250	431.620	265.320	45.000	220.320	265.320		
4202						SUBVENTII DE LA BUGETUL DE STAT	773.030	191.620	210.508	45.000	165.508	210.508		

Capi- tol	Sub- capi- tol	Pa- ra- graf	Gru- pa/ Titlu	Ar- ti- col	Ali- ne- at	Denumire indicator	Prevederi bugetare aprobrate la finele perioadei de raportare	Prevederi bugetare trimestriale cumulate	Drepturi constatate			Incasari realizate	Stingeri pe alte cai decat incasari	Drepturi constatate de incasat
									Total, din care:	din anii precedenti	din anul curent			
A						B	1	2	3=4+5	4	5	6	7	8=3-6-7
4202	34					Subventii pentru acordarea ajutorului pentru incalzirea locuintei si a suplimentului pentru energie alocate pentru consumul de combustibili solizi si/sau petrolieri			23.912		23.912	23.912		
	41					Subventii de la bugetul de stat pentru finantarea sanatatii	191.620	191.620	59.500		59.500	59.500		
	66					Subventii din bugetul de stat alocate conform contractelor incheiate cu directiile de sanatate publica	581.410		127.096	45.000	82.096	127.096		
4302						SUBVENTII DE LA ALTE ADMINISTRATII	830.220	240.000	54.812		54.812	54.812		
	23					Subventii primite din bugetul judetului pentru clasele de invatamant special organizate in cadrul unitatilor de invatamant de masa	77.600	40.000	4.417		4.417	4.417		
	30					Sume primite de la bugetul judetului pentru plata drepturilor de care beneficiaza copiii cu cerinte educationale speciale integrati in invamantul de masa	370.000	100.000	50.395		50.395	50.395		
	34					Sume alocate din bugetul ANCPPI pentru finantarea lucrarilor de inregistrare sistematica din cadrul Programului national de cadastru si carte funciara	382.620	100.000						

CONTUL DE EXECUTIE AL BUGETULUI LOCAL - VENITURI
SECTIUNEA DE DEZVOLTARE
31.03.2024

Pag. 1 -lei-

Capi- tol	Sub- capi- tol	Pa- ra- graf	Gru- pa / Titlu	Ar- ti- col	Ali- ne- at	Denumire indicator	Prevederi bugetare aprobate la finele perioadei de raportare	Prevederi bugetare trimestriale cumulate	Drepturi constatate			Incasari realizate	Stingeri pe alte cai decat incasari	Drepturi constatate de incasat
									Total, din care:	din anii precedenti	din anul curent			
A						B	1	2	3=4+5	4	5	6	7	8=3-6-7
0001	02					TOTAL VENITURI-BUGET LOCAL	96.726.460	11.002.900	29.695.426	9.404.592	20.290.834	5.952.758		23.742.668
0002						I. VENITURI CURENTE	21.035.410							
2900						C. VENITURI NEFISCALE	21.035.410							
3300						C2. VANZARI DE BUNURI SI SERVICII	21.035.410							
3702						TRANSFERURI VOLUNTARE, ALTELE DECAT SUBVENTIILE	21.035.410							
	04					Varsaminte din sectiunea de functionare	21.035.410							
3900	02					II. VENITURI DIN CAPITAL			51.543		51.543	51.543		
3902						VENITURI DIN VALORIFICAREA UNOR BUNURI			51.543		51.543	51.543		
	01					Venituri din valorificarea unor bunuri ale institutiilor publice			43		43	43		
	07					Venituri din vanzarea unor bunuri aparținind domeniului privat al statului sau al unitatilor administrativ- teritoriale			51.500		51.500	51.500		
4100	02					IV. SUBVENTII	60.336.110	4.030.360	7.931.704	761.299	7.170.405	5.386.339		2.545.365
4200						SUBVENTII DE LA ALTE NIVELE ALE ADMINISTRATIEI PUBLICE	60.336.110	4.030.360	7.931.704	761.299	7.170.405	5.386.339		2.545.365
4202						SUBVENTII DE LA BUGETUL DE STAT	58.088.420	3.530.360	7.931.704	761.299	7.170.405	5.386.339		2.545.365
	65					Finantarea Programului National de Dezvoltare Locala	3.164.440	1.530.360	984.543	311.816	672.727	672.727		311.816
	69					Subventii de la bugetul de stat catre bugetele locale necesare sustinerii derularii proiectelor finantate din fonduri externe nerambursabile (FEN) postaderare, aferente perioadei de programare 2014-2020	2.024.980	1.000.000	2.251.650	449.483	1.802.167	18.101		2.233.549

Capi- tol	Sub- capi- tol	Pa- ra- graf	Gru- pa / Titlu	Ar- ti- col	Ali- ne- at	Denumire indicator	Prevederi bugetare aprobrate la finele perioadei de raportare	Prevederi bugetare trimestriale cumulate	Drepturi constatate			Incasari realizate	Stingeri pe alte cai decat incasari	Drepturi constatate de incasat
									Total, din care:	din anii precedenti	din anul curent			
A						B	1	2	3=4+5	4	5	6	7	8=3-6-7
4202	87					Subventii de la bugetul de stat catre bugetele locale pentru Programul national de investitii "Anghel Saligny"	4.695.510	1.000.000	4.695.511		4.695.511	4.695.511		
	88					Alocari de sume din PNRR aferente asistentei financiare nerambursabile	48.203.490							
	01					Fonduri europene nerambursabile	40.507.130							
	03					Sume aferente TVA	7.696.360							
4302	44					SUBVENTII DE LA ALTE ADMINISTRATII	2.247.690	500.000						
						Sume alocate din sumele obtinute in urma scoaterii la licitatie a certificatelor de emisii de gaze cu efect de sera pentru finantarea proiectelor de investitii	2.247.690	500.000						
4802						SUME PRIMITE DE LA UE/ALTI DONATORI IN CONTUL PLATILOR EFECTUATE SI PREFINANTARI								
						AFERENTE CADRULUI FINANCIAR 2014-2020	15.354.940	6.972.540	21.712.179	8.643.293	13.068.886	514.876		21.197.303
	01					Fondul European de Dezvoltare Regionala(FEDR)	15.354.940	6.972.540	21.212.476	8.643.293	12.569.183	15.173		21.197.303
	01					Sume primite in contul platilor efectuate in anul curent				8.185.260	-8.185.260			
	02					Sume primite in contul platilor efectuate in anii anteriori	15.354.940	6.972.540	21.212.476	458.033	20.754.443	15.173		21.197.303
	02					Fondul Social European(FSE)			499.703		499.703	499.703		
	02					Sume primite in contul platilor efectuate in anii anteriori			499.703		499.703	499.703		

CONTUL DE EXECUTIE AL BUGETULUI LOCAL - CHELTUIELI

31.03.2024

Pag. 1 - lei-

Capi- tol	Sub- capi- tol	Pa- ra- graf	Gru- pa / Titlu	Ar- ti- col	Ali- ne- at	Denumire indicator	Credite de angajament		Credite bugetare		Angajamente bugetare	Angajamente legale	Plati efectuate	Angajamente legale de platit	Cheltuieli efective
							aprobate la finele perioadei de raportare	trimestriale cumulate	aprobate la finele perioadei de raportare	trimestriale cumulate					
A						B	1	2	3	4	5	6	7	8=6-7	9
0						TOTAL JUDET									
5002						TOTAL CHELTUIELI	169.988.840	169.988.840	187.515.580	47.622.490	69.174.955	69.174.955	24.023.881	45.151.074	28.310.739
5100	02					Partea I-a SERVICII PUBLICE GENERALE	4.649.340	4.649.340	24.031.690	7.109.120	15.942.531	15.942.531	3.710.018	12.232.513	4.406.103
5102						AUTORITATI PUBLICE SI ACTIUNI EXTERNE	4.649.340	4.649.340	21.658.620	6.194.730	13.677.161	13.677.161	3.014.114	10.663.047	3.702.864
	01					Autoritati executive si legislative	4.649.340	4.649.340	21.658.620	6.194.730	13.677.161	13.677.161	3.014.114	10.663.047	3.702.864
	03					Autoritati executive	4.649.340	4.649.340	21.658.620	6.194.730	13.677.161	13.677.161	3.014.114	10.663.047	3.702.864
5402						ALTE SERVICII PUBLICE GENERALE			994.070	314.390	886.370	886.370	203.419	682.951	215.576
	05					Fond de rezerva bugetara la dispozitia autoritatilor locale			99.870	50.000					
5402	10					Servicii publice comunitare de evidenta a persoanelor			894.200	264.390	886.370	886.370	203.419	682.951	215.576
5502						TRANZACTII PRIVIND DATORIA PUBLICA SI IMPRUMUTURI			1.379.000	600.000	1.379.000	1.379.000	492.485	886.515	487.663
6000	02					Partea II-a APARARE, ORDINE PUBLICA SI SIGURANTA NATIONALA			4.919.920	1.627.670	4.276.247	4.276.247	1.021.353	3.254.894	1.010.875
6102						ORDINE PUBLICA SI SIGURANTA NATIONALA			4.919.920	1.627.670	4.276.247	4.276.247	1.021.353	3.254.894	1.010.875
	03					Ordine publica			3.562.920	1.191.950	3.198.415	3.198.415	778.739	2.419.676	770.959
	04					Politie comunitara			3.562.920	1.191.950	3.198.415	3.198.415	778.739	2.419.676	770.959
	05					Protectie civila si protectia contra incendiilor (protectie civila nonmilitara)			1.200.000	384.720	1.030.831	1.030.831	227.594	803.237	224.896
6102	50					Alte cheltuieli in domeniul ordinii publice si sigurantei nationale			157.000	51.000	47.001	47.001	15.020	31.981	15.020
6500	02					Partea III-a CHELTUIELI SOCIAL-CULTURALE	74.558.480	74.558.480	74.082.690	20.268.410	34.995.035	34.995.035	9.117.091	25.877.944	12.284.003
6502						INVATAMANT	54.684.300	54.684.300	34.181.970	6.530.120	11.615.967	11.615.967	2.523.679	9.092.288	5.735.119
	03					Invatamant prescolar si primar	157.680	157.680	2.653.860	985.480	1.738.434	1.738.434	620.492	1.117.942	630.811

Capi- tol	Sub- capi- tol	Pa- ra- graf	Gru- pa / Titlu	Ar- ti- col	Ali- ne- at	Denumire indicator	Credite de angajament		Credite bugetare		Angajamente bugetare	Angajamente legale	Plati efectuate	Angajamente legale de platit	Cheltuieli efective
							aprobrate la finele perioadei de raportare	trimestriale cumulate	aprobrate la finele perioadei de raportare	trimestriale cumulate					
							1	2	3	4					
A						B	1	2	3	4	5	6	7	8=6-7	9
6802						recreerii si religiei			1.341.350	600.000	382.040	382.040	23.420	358.620	13.500
	04					ASIGURARI SI ASISTENTA SOCIALA	824.290	824.290	21.558.820	9.166.570	19.168.496	19.168.496	4.872.407	14.296.089	4.824.179
		05				Asistenta acordata persoanelor in varsta	271.920	271.920	2.895.320	768.320	2.053.526	2.053.526	605.864	1.447.662	614.856
						Asistenta sociala in caz de boli si invaliditati			10.200.000	5.047.000	10.199.629	10.199.629	2.630.751	7.568.878	2.659.447
6802	05	02				Asistenta sociala in caz de invaliditate			10.200.000	5.047.000	10.199.629	10.199.629	2.630.751	7.568.878	2.659.447
			10			Ajutoare pentru locuinte			270.000	150.000	270.000	270.000	23.912	246.088	23.892
						Prevenirea excluderii sociale			90.000	70.000	89.803	89.803	5.365	84.438	5.562
				01		Ajutor social			90.000	70.000	89.803	89.803	5.365	84.438	5.562
		50				Alte cheltuieli in domeniul asigurarilor si asistentei sociale	552.370	552.370	8.103.500	3.131.250	6.555.538	6.555.538	1.606.515	4.949.023	1.520.422
6802	50	50				Alte cheltuieli in domeniul asistentei sociale	552.370	552.370	8.103.500	3.131.250	6.555.538	6.555.538	1.606.515	4.949.023	1.520.422
7000	02					Partea IV-a SERVICII SI DEZVOLTARE PUBLICA, LOCUINTE, MEDIU SI APE	69.265.290	69.265.290	79.879.020	18.331.530	12.628.782	12.628.782	9.954.831	2.673.951	10.609.758
7002						LOCUINTE, SERVICII SI DEZVOLTARE PUBLICA	30.182.450	30.182.450	43.078.870	15.428.810	12.284.987	12.284.987	9.804.864	2.480.123	10.442.985
						Locuinte	7.854.610	7.854.610	2.460.690	640.990	-463.327	-463.327	-463.327		
						Dezvoltarea sistemului de locuinte	7.854.610	7.854.610	2.460.690	640.990	30.191	30.191	30.191		
						Alte cheltuieli in domeniul locuintelor					-493.518	-493.518	-493.518		
				05		Alimentare cu apa si amenajari hidrotehnice	3.518.340	3.518.340	763.600						
					01	Alimentare cu apa	3.518.340	3.518.340	763.600						
					06	Iluminat public si electrificari	4.994.290	4.994.290	5.237.090	2.212.730	1.973.904	1.973.904	617.937	1.355.967	792.985
					07	Alimentare cu gaze naturale in localitati	11.807.210	11.807.210	5.578.090	50.000	254	254	254		
					50	Alte servicii in domeniile locuintelor, serviciilor si dezvoltarii comunale	2.008.000	2.008.000	29.039.400	12.525.090	10.774.156	10.774.156	9.650.000	1.124.156	9.650.000
7402						PROTECTIA MEDIULUI	39.082.840	39.082.840	36.800.150	2.902.720	343.795	343.795	149.967	193.828	166.773

DETALIEREA CHELTUIELILOR

- buget local -

31.03.2024

Pag. 5 - lei-

Capi- tol	Sub- capi- tol	Pa- ra- graf	Gru- pa / Titlu	Ar- ti- col	Ali- ne- at	Denumire indicator	Credite de angajament		Credite bugetare		Angajamente bugetare	Angajamente legale	Plati efectuate	Angajamente legale de platit	Cheltuieli efective
							aprobate la finele perioadei de raportare	trimestriale cumulate	aprobate la finele perioadei de raportare	trimestriale cumulate					
A						B	1	2	3	4	5	6	7	8=6-7	9
0						TOTAL JUDET									
5002						TOTAL CHELTUIELI	169.988.840	169.988.840	187.515.580	47.622.490	69.174.955	69.174.955	24.023.881	45.151.074	28.310.739
			01			CHELTUIELI CURENTE	115.637.200	115.637.200	160.920.790	43.179.200	66.291.534	66.291.534	24.238.466	42.053.068	27.032.988
			10			TITLUL I CHELTUIELI DE PERSONAL			29.716.000	10.826.230	29.716.000	29.716.000	6.563.127	23.152.873	6.612.350
			10	01		Cheltuieli salariale in bani			28.423.900	10.141.770	28.423.900	28.423.900	6.309.462	22.114.438	6.394.490
			10	01	01	Salarii de baza			23.719.460	8.382.800	23.719.460	23.719.460	5.326.670	18.392.790	5.481.023
			10	01	05	Sporuri pentru conditii de munca			255.200	71.650	255.200	255.200	53.677	201.523	54.831
			10	01	06	Alte sporuri			56.900	17.070	56.900	56.900	12.021	44.879	12.552
			10	01	12	Indemnizatii platite unor persoane din afara unitatii			470.550	141.620	470.550	470.550	101.618	368.932	102.570
			10	01	13	Drepturi de delegare			84.000	27.300	84.000	84.000	4.425	79.575	3.172
			10	01	15	Alocatii pentru transportul la si de la locul de munca			365.600	171.500	365.600	365.600	68.125	297.475	68.125
			10	01	17	Indemnizatii de hrana			1.215.390	509.110	1.215.390	1.215.390	275.982	939.408	277.007
			10	01	30	Alte drepturi salariale in bani			2.256.800	820.720	2.256.800	2.256.800	466.944	1.789.856	395.210
			10	02		Cheltuieli salariale in natura			661.250	393.000	661.250	661.250	115.166	546.084	75.420
			10	02	02	Norme de hrana			120.000	120.000	120.000	120.000	115.166	4.834	75.420
			10	02	06	Vouchere de vacanta			541.250	273.000	541.250	541.250		541.250	
			10	03		Contributii			630.850	291.460	630.850	630.850	138.499	492.351	142.440
			10	03	07	Contributia asiguratorie pentru munca			630.850	291.460	630.850	630.850	138.499	492.351	142.440
			20			TITLUL II BUNURI SI SERVICII			19.552.560	8.737.030	6.254.762	6.254.762	3.569.299	2.685.463	3.644.157
			20	01		Bunuri si servicii			10.743.110	4.757.140	3.971.994	3.971.994	2.358.362	1.613.632	2.582.502
			20	01	01	Furnituri de birou			341.070	142.200	182.894	182.894	49.076	133.818	30.811
			20	01	02	Materiale pentru curatenie			244.180	87.700	25.210	25.210	25.210		33.834
			20	01	03	Incalzit, iluminat si forta motrica			5.043.200	2.072.130	1.829.744	1.829.744	1.482.346	347.398	1.672.733
			20	01	04	Apa, canal si salubritate			484.890	178.500	195.171	195.171	131.714	63.457	137.542

Capi- tol	Sub- capi- tol	Pa- ra- graf	Gru- pa / Titlu	Ar- ti- col	Ali- ne- at	Denumire indicator	Credite de angajament		Credite bugetare		Angajamente bugetare	Angajamente legale	Plati efectuate	Angajamente legale de platit	Cheltuieli efective
							aprobate la finele perioadei de raportare	trimestriale cumulate	aprobate la finele perioadei de raportare	trimestriale cumulate					
A						B	1	2	3	4	5	6	7	8=6-7	9
						capitale)	276.080	276.080	276.080	1.080	1.080	1.080		1.080	80.551
	71		03			Reparatii capitale aferente activelor fixe									270
	79					OPERATIUNI FINANCIARE			1.332.360	220.760	1.332.360	1.332.360	220.588	1.111.772	
	81					TITLUL XIX RAMBURSARI DE CREDITE			1.332.360	220.760	1.332.360	1.332.360	220.588	1.111.772	
	81		02			Rambursari de credite interne			1.332.360	220.760	1.332.360	1.332.360	220.588	1.111.772	
	81		02	05		Rambursari de credite aferente datoriei publice interne locale			1.332.360	220.760	1.332.360	1.332.360	220.588	1.111.772	
	84					PLATI EFECTUATE IN ANII PRECEDENTI SI RECUPERATE IN ANUL CURENT					-587.409	-587.409	-587.409		
	85					Titlu XXI PLATI EFECTUATE IN ANII PRECEDENTI SI RECUPERATE IN ANUL CURENT					-587.409	-587.409	-587.409		
	85		01			Plati efectuate in anii precedenti si recuperate in anul curent					-587.409	-587.409	-587.409		
	85		01	01		Plati efectuate in anii precedenti si recuperate in anul curent (SF)					-93.891	-93.891	-93.891		
	85		01	02		Plati efectuate in anii precedenti si recuperate in anul curent (SD)					-493.518	-493.518	-493.518		
5100	02					Partea I-a SERVICII PUBLICE GENERALE	4.649.340	4.649.340	24.031.690	7.109.120	15.942.531	15.942.531	3.710.018	12.232.513	4.406.103
5102						AUTORITATI PUBLICE SI ACTIUNI EXTERNE	4.649.340	4.649.340	21.658.620	6.194.730	13.677.161	13.677.161	3.014.114	10.663.047	3.702.864
	01					CHELTUIELI CURENTE			17.009.280	5.951.350	13.627.858	13.627.858	3.015.264	10.612.594	3.300.726
	10					TITLUL I CHELTUIELI DE PERSONAL			11.000.000	3.255.360	11.000.000	11.000.000	2.236.362	8.763.638	2.277.662
	10		01			Cheltuieli salariale in bani			10.616.800	3.185.040	10.616.800	10.616.800	2.187.262	8.429.538	2.227.612
	10		01	01		Salarii de baza			8.776.000	2.632.800	8.776.000	8.776.000	1.819.491	6.956.509	1.874.434
	10		01	06		Alte sporuri			56.900	17.070	56.900	56.900	12.021	44.879	12.552

Capi- tol	Sub- capi- tol	Pa- ra- graf	Gru- pa / Titlu	Ar- ti- col	Ali- ne- at	Denumire indicator	Credite de angajament		Credite bugetare		Angajamente bugetare	Angajamente legale	Plati efectuate	Angajamente legale de platit	Cheltuieli efective
							aprobate la finele perioadei de raportare	trimestriale cumulate	aprobate la finele perioadei de raportare	trimestriale cumulate					
A						B	1	2	3	4	5	6	7	8=6-7	9
	10	01	12			Indemnizatii platite unor persoane din afara unitatii			339.900	101.970	339.900	339.900	80.730	259.170	80.730
	10	01	13			Drepturi de delegare			80.000	24.000	80.000	80.000	4.425	75.575	3.172
	10	01	17			Indemnizatii de hrana			300.000	90.000	300.000	300.000	65.891	234.109	66.569
	10	01	30			Alte drepturi salariale in bani			1.064.000	319.200	1.064.000	1.064.000	204.704	859.296	190.155
	10	02				Cheltuieli salariale in natura			148.800		148.800	148.800		148.800	
	10	02	06			Vouchere de vacanta			148.800		148.800	148.800		148.800	
	10	03				Contributii			234.400	70.320	234.400	234.400	49.100	185.300	50.050
	10	03	07			Contributia asiguratorie pentru munca			234.400	70.320	234.400	234.400	49.100	185.300	50.050
	20					TITLUL II BUNURI SI SERVICII			6.009.280	2.695.990	2.627.858	2.627.858	778.902	1.848.956	766.787
	20	01				Bunuri si servicii			2.329.930	1.206.050	1.252.579	1.252.579	405.437	847.142	425.874
	20	01	01			Furnituri de birou			174.170	73.500	172.739	172.739	38.921	133.818	12.957
	20	01	02			Materiale pentru curatenie			25.530	10.000					
	20	01	03			Incalzit, iluminat si forta motrica			310.470	120.000	144.085	144.085	73.068	71.017	88.076
	20	01	04			Apa, canal si salubritate			37.890	20.000	37.890	37.890	18.652	19.238	18.171
	20	01	05			Carburanti si lubrifianti			66.990	35.000	42.987	42.987	9.670	33.317	10.353
	20	01	06			Piese de schimb			47.600	30.000					2.213
	20	01	08			Posta, telecomunicatii, radio, tv, internet			193.460	80.000	117.336	117.336	20.574	96.762	31.619
	20	01	09			Materiale si prestari de servicii cu caracter functional			1.169.690	737.550	702.742	702.742	225.450	477.292	243.901
	20	01	30			Alte bunuri si servicii pentru intretinere si functionare			304.130	100.000	34.800	34.800	19.102	15.698	18.584
	20	02				Reparatii curente			55.780	25.000					
	20	05				Bunuri de natura obiectelor de inventar			8.490	4.490	2.555	2.555	2.555		
	20	05	30			Alte obiecte de inventar			8.490	4.490	2.555	2.555	2.555		

Capi- tol	Sub- capi- tol	Pa- ra- graf	Gru- pa / Titlu	Ar- ti- col	Ali- ne- at	Denumire indicator	Credite de angajament		Credite bugetare		Angajamente bugetare	Angajamente legale	Plati efectuate	Angajamente legale de platit	Cheltuieli efective
							aprobate la finele perioadei de raportare	trimestriale cumulate	aprobate la finele perioadei de raportare	trimestriale cumulate					
A						B	1	2	3	4	5	6	7	8=6-7	9
			71	01	01	Constructii	3.686.210	3.686.210	3.686.210	188.300	47.029	47.029		47.029	299.202
			71	01	02	Masini, echipamente si mijloace de transport	623.870	623.870	623.870	54.000	53.704	53.704	53.704		59.088
			71	01	03	Mobilier, aparatura birotica si alte active corporale	338.180	338.180	338.180		2.344	2.344		2.344	23.077
			71	01	30	Alte active fixe (inclusiv reparatii capitale)	1.080	1.080	1.080	1.080	1.080	1.080		1.080	20.771
			84			PLATI EFECTUATE IN ANII PRECEDENTI SI RECUPERATE IN ANUL CURENT					-54.854	-54.854	-54.854		
			85			Titlu XXI PLATI EFECTUATE IN ANII PRECEDENTI SI RECUPERATE IN ANUL CURENT					-54.854	-54.854	-54.854		
			85	01		Plati efectuate in anii precedenti si recuperate in anul curent					-54.854	-54.854	-54.854		
			85	01	01	Plati efectuate in anii precedenti si recuperate in anul curent (SF)					-54.854	-54.854	-54.854		
5402						ALTE SERVICII PUBLICE GENERALE			994.070	314.390	886.370	886.370	203.419	682.951	215.576
			01			CHELTUIELI CURENTE			994.070	314.390	890.533	890.533	207.582	682.951	215.461
			10			TITLUL I CHELTUIELI DE PERSONAL			890.000	262.290	890.000	890.000	207.252	682.748	212.269
			10	01		Cheltuieli salariale in bani			854.300	256.290	854.300	854.300	202.692	651.608	207.598
			10	01	01	Salarii de baza			724.000	217.200	724.000	724.000	176.412	547.588	184.317
			10	01	13	Drepturi de delegare			1.000	300	1.000	1.000		1.000	
			10	01	17	Indemnizatii de hrana			31.900	9.570	31.900	31.900	6.281	25.619	6.420
			10	01	30	Alte drepturi salariale in bani			97.400	29.220	97.400	97.400	19.999	77.401	16.861
			10	02		Cheltuieli salariale in natura			15.700		15.700	15.700		15.700	
			10	02	06	Vouchere de vacanta			15.700		15.700	15.700		15.700	

Capi- tol	Sub- capi- tol	Pa- ra- graf	Gru- pa / Titlu	Ar- ti- col	Ali- ne- at	Denumire indicator	Credite de angajament		Credite bugetare		Angajamente bugetare	Angajamente legale	Plati efectuate	Angajamente legale de platit	Cheltuieli efective
							aprobate la finele perioadei de raportare	trimestriale cumulate	aprobate la finele perioadei de raportare	trimestriale cumulate					
							1	2	3	4					
A						B	1	2	3	4	5	6	7	8=6-7	9
						IMPRUMUTURI			1.379.000	600.000	1.379.000	1.379.000	492.485	886.515	487.663
	01					CHELTUIELI CURENTE			1.379.000	600.000	1.379.000	1.379.000	492.485	886.515	487.663
	30					TITLUL III DOBANZI			1.379.000	600.000	1.379.000	1.379.000	492.485	886.515	487.663
	30	01				Dobanzi aferente datoriei publice interne			1.379.000	600.000	1.379.000	1.379.000	492.485	886.515	487.663
	30	01	01			Dobanzi aferente datoriei publice interne directe			1.379.000	600.000	1.379.000	1.379.000	492.485	886.515	487.663
6000	02					Partea II-a APARARE, ORDINE PUBLICA SI SIGURANTA NATIONALA			4.919.920	1.627.670	4.276.247	4.276.247	1.021.353	3.254.894	1.010.875
6102						ORDINE PUBLICA SI SIGURANTA NATIONALA			4.919.920	1.627.670	4.276.247	4.276.247	1.021.353	3.254.894	1.010.875
	01					CHELTUIELI CURENTE			4.919.920	1.627.670	4.282.787	4.282.787	1.027.893	3.254.894	970.067
	10					TITLUL I CHELTUIELI DE PERSONAL			4.000.000	1.264.980	4.000.000	4.000.000	926.618	3.073.382	867.681
	10	01				Cheltuieli salariale in bani			3.725.800	1.119.840	3.725.800	3.725.800	793.730	2.932.070	774.826
	10	01	01			Salarii de baza			3.001.500	900.450	3.001.500	3.001.500	684.373	2.317.127	670.387
	10	01	05			Sporuri pentru conditii de munca			154.500	46.350	154.500	154.500	33.392	121.108	33.681
	10	01	12			Indemnizatii platite unor persoane din afara unitatii			130.000	39.000	130.000	130.000	20.888	109.112	21.840
	10	01	13			Drepturi de delegare			3.000	3.000	3.000	3.000		3.000	
	10	01	17			Indemnizatii de hrana			45.800	13.740	45.800	45.800	10.453	35.347	10.607
	10	01	30			Alte drepturi salariale in bani			391.000	117.300	391.000	391.000	44.624	346.376	38.311
	10	02				Cheltuieli salariale in natura			190.400	120.000	190.400	190.400	115.166	75.234	75.420
	10	02	02			Norme de hrana			120.000	120.000	120.000	120.000	115.166	4.834	75.420
	10	02	06			Vouchere de vacanta			70.400		70.400	70.400		70.400	
	10	03				Contributii			83.800	25.140	83.800	83.800	17.722	66.078	17.435
	10	03	07			Contributia asiguratorie pentru munca			83.800	25.140	83.800	83.800	17.722	66.078	17.435
	20					TITLUL II BUNURI SI SERVICII			919.920	362.690	282.787	282.787	101.275	181.512	102.386
	20	01				Bunuri si servicii			594.220	221.820	242.604	242.604	82.964	159.640	82.554

Capi- tol	Sub- capi- tol	Pa- ra- graf	Gru- pa / Titlu	Ar- ti- col	Ali- ne- at	Denumire indicator	Credite de angajament		Credite bugetare		Angajamente bugetare	Angajamente legale	Plati efectuate	Angajamente legale de platit	Cheltuieli efective
							aprobrate la finele perioadei de raportare	trimestriale cumulate	aprobrate la finele perioadei de raportare	trimestriale cumulate					
A						B	1	2	3	4	5	6	7	8=6-7	9
			71	01	30	Alte active fixe (inclusiv reparatii capitale)									23.953
			84			PLATI EFECTUATE IN ANII PRECEDENTI SI RECUPERATE IN ANUL CURENT					-6.540	-6.540	-6.540		
			85			Titlu XXI PLATI EFECTUATE IN ANII PRECEDENTI SI RECUPERATE IN ANUL CURENT					-6.540	-6.540	-6.540		
			85	01		Plati efectuate in anii precedenti si recuperate in anul curent					-6.540	-6.540	-6.540		
			85	01	01	Plati efectuate in anii precedenti si recuperate in anul curent (SF)					-6.540	-6.540	-6.540		
6500	02					Partea III-a CHELTUIELI SOCIAL-CULTURALE	74.558.480	74.558.480	74.082.690	20.268.410	34.995.035	34.995.035	9.117.091	25.877.944	12.284.003
6502						INVATAMANT	54.684.300	54.684.300	34.181.970	6.530.120	11.615.967	11.615.967	2.523.679	9.092.288	5.735.119
			01			CHELTUIELI CURENTE	52.852.300	52.852.300	33.085.580	6.142.050	10.794.895	10.794.895	2.523.743	8.271.152	4.980.731
			10			TITLUL I CHELTUIELI DE PERSONAL			839.600	409.500	839.600	839.600	204.060	635.540	204.060
			10	01		Cheltuieli salariale in bani			828.850	403.500	828.850	828.850	201.067	627.783	201.067
			10	01	15	Alocatii pentru transportul la si de la locul de munca			365.600	171.500	365.600	365.600	68.125	297.475	68.125
			10	01	30	Alte drepturi salariale in bani			463.250	232.000	463.250	463.250	132.942	330.308	132.942
			10	03		Contributii			10.750	6.000	10.750	10.750	2.993	7.757	2.993
			10	03	07	Contributia asiguratorie pentru munca			10.750	6.000	10.750	10.750	2.993	7.757	2.993
			20			TITLUL II BUNURI SI SERVICII			6.561.810	3.225.210	1.586.229	1.586.229	1.586.229		1.523.576
			20	01		Bunuri si servicii			3.972.610	1.806.800	1.082.399	1.082.399	1.082.399		1.119.208
			20	01	01	Furnituri de birou			124.000	49.000	6.009	6.009	6.009		12.162
			20	01	02	Materiale pentru curatenie			177.200	61.700	19.872	19.872	19.872		27.566
			20	01	03	Incalzit, iluminat si forta motrica			2.032.500	989.000	765.456	765.456	765.456		768.775

Capi- tol	Sub- capi- tol	Pa- ra- graf	Gru- pa / Titlu	Ar- ti- col	Ali- ne- at	Denumire indicator	Credite de angajament		Credite bugetare		Angajamente bugetare	Angajamente legale	Plati efectuate	Angajamente legale de platit	Cheltuieli efective
							aprobat la finele perioadei de raportare	trimestriale cumulate	aprobat la finele perioadei de raportare	trimestriale cumulate					
A						B	1	2	3	4	5	6	7	8=6-7	9
			20 01 04			Apa, canal si salubritate			385.500	140.500	99.399	99.399	99.399		105.400
			20 01 05			Carburanti si lubrifianti			75.000	31.000	12.432	12.432	12.432		15.682
			20 01 06			Piese de schimb			42.000	15.000	479	479	479		664
			20 01 07			Transport			34.000	11.000	6.350	6.350	6.350		6.350
			20 01 08			Posta, telecomunicatii, radio, tv, internet			111.000	51.600	16.821	16.821	16.821		16.822
			20 01 09			Materiale si prestari de servicii cu caracter functional			141.500	51.000	19.089	19.089	19.089		22.785
			20 01 30			Alte bunuri si servicii pentru intretinere si functionare			849.910	407.000	136.492	136.492	136.492		143.002
			20 02			Reparatii curente			334.000	313.000	7.770	7.770	7.770		6.875
			20 03			Hrana			502.000	275.000	123.244	123.244	123.244		181.999
			20 03 01			Hrana pentru oameni			502.000	275.000	123.244	123.244	123.244		181.999
			20 05			Bunuri de natura obiectelor de inventar			35.000	30.000	6.693	6.693	6.693		
			20 05 30			Alte obiecte de inventar			35.000	30.000	6.693	6.693	6.693		
			20 06			Deplasari, detasari, transferari			45.000	27.500	16.132	16.132	16.132		16.132
			20 06 01			Deplasari interne, detasari, transferari			30.000	12.500	1.132	1.132	1.132		1.132
			20 06 02			Deplasari in strainatate			15.000	15.000	15.000	15.000	15.000		15.000
			20 09			Materiale de laborator			3.000						1.368
			20 11			Carti, publicatii si materiale documentare			42.000	12.000					
			20 12			Consultanta si expertiza			5.000						
			20 13			Pregatire profesionala			106.390	44.000	2.292	2.292	2.292		2.292
			20 30			Alte cheltuieli			1.516.810	716.910	347.699	347.699	347.699		195.702
			20 30 03			Prime de asigurare non-viata			5.000	5.000					
			20 30 04			Chirii			100.000	42.500	26.928	26.928	26.928		26.928

Capi- tol	Sub- capi- tol	Pa- ra- graf	Gru- pa / Titlu	Ar- ti- col	Ali- ne- at	Denumire indicator	Credite de angajament		Credite bugetare		Angajamente bugetare	Angajamente legale	Plati efectuate	Angajamente legale de platit	Cheltuieli efective
							aprobrate la finele perioadei de raportare	trimestriale cumulate	aprobrate la finele perioadei de raportare	trimestriale cumulate					
A						B	1	2	3	4	5	6	7	8=6-7	9
			20	30	30	Alte cheltuieli cu bunuri si servicii			1.411.810	669.410	320.771	320.771	320.771		168.774
			55			TITLUL VII ALTE TRANSFERURI			1.223.000	306.000	1.223.000	1.223.000	306.000	917.000	306.000
			55	01		A. Transferuri interne			1.223.000	306.000	1.223.000	1.223.000	306.000	917.000	306.000
			55	01	63	Finantarea invatamantului particular sau confesional acreditat			1.223.000	306.000	1.223.000	1.223.000	306.000	917.000	306.000
			57			TITLUL VIII ASISTENTA SOCIALA			2.453.000	561.000	2.453.000	2.453.000	173.881	2.279.119	256.483
			57	02		Ajutoare sociale			2.453.000	561.000	2.453.000	2.453.000	173.881	2.279.119	256.483
			57	02	01	Ajutoare sociale in numerar			903.000	294.000	903.000	903.000	125.753	777.247	125.753
			57	02	02	Ajutoare sociale in natura			165.000	55.000	165.000	165.000	48.128	116.872	37.274
			57	02	03	Tichete de cresa si tichete sociale pentru gradinita			24.000	12.000	24.000	24.000		24.000	
			57	02	05	Suport alimentar			1.361.000	200.000	1.361.000	1.361.000		1.361.000	93.456
			58			TITLUL X PROIECTE CU FINANTARE DIN FONDURI EXTERNE NERAMBURSABILE									
						CADRULUI FINANCIAR 2014-2020	24.325.950	24.325.950	7.615.340	1.515.000	1.313.066	1.313.066	253.573	1.059.493	2.690.612
			58	01		Programe din Fondul European de Dezvoltare Regionala (FEDR)	24.325.950	24.325.950	7.615.340	1.515.000	1.313.066	1.313.066	253.573	1.059.493	2.690.612
			58	01	01	Finantarea nationala									229.393
			58	01	02	Finantarea externa nerambursabila									1.878.430
			58	01	03	Cheltuieli neeligibile	24.325.950	24.325.950	7.615.340	1.515.000	1.313.066	1.313.066	253.573	1.059.493	582.789
			60			Titlul XII PROIECTE CU FINANTARE DIN SUMELE REPREZENTAND ASISTENTA FINANCIARA NERAMBURSABILA									
						AFERENTA PNRR	28.526.350	28.526.350	14.392.830	125.340	3.380.000	3.380.000		3.380.000	
			60	01		Fonduri europene nerambursabile	23.971.770	23.971.770	11.989.490		2.840.340	2.840.340		2.840.340	
			60	02		Finantare publica nationala			125.340	125.340					

Capi- tol	Sub- capi- tol	Pa- ra- graf	Gru- pa / Titlu	Ar- ti- col	Ali- ne- at	Denumire indicator	Credite de angajament		Credite bugetare		Angajamente bugetare	Angajamente legale	Plati efectuate	Angajamente legale de platit	Cheltuieli efective
							aprobat la finele perioadei de raportare	trimestriale cumulate	aprobat la finele perioadei de raportare	trimestriale cumulate					
A						B	1	2	3	4	5	6	7	8=6-7	9
	60	03				Sume aferente TVA	4.554.580	4.554.580	2.278.000		539.660	539.660		539.660	
	70					CHELTUIELI DE CAPITAL	1.832.000	1.832.000	1.096.390	388.070	821.390	821.390	254	821.136	754.388
	71					TITLUL XV ACTIVE NEFINANCIARE	1.832.000	1.832.000	1.096.390	388.070	821.390	821.390	254	821.136	754.388
	71	01				Active fixe	1.832.000	1.832.000	1.096.390	388.070	821.390	821.390	254	821.136	754.118
	71	01	01			Constructii	1.557.000	1.557.000	821.390	388.070	821.390	821.390	254	821.136	657.967
	71	01	02			Masini, echipamente si mijloace de transport									26.181
	71	01	03			Mobilier, aparatura birotica si alte active corporale									51.537
	71	01	30			Alte active fixe (inclusiv reparatii capitale)	275.000	275.000	275.000						18.433
	71	03				Reparatii capitale aferente activelor fixe									270
	84					PLATI EFECTUATE IN ANII PRECEDENTI SI RECUPERATE IN ANUL CURENT					-318	-318	-318		
	85					Titlu XXI PLATI EFECTUATE IN ANII PRECEDENTI SI RECUPERATE IN ANUL CURENT					-318	-318	-318		
	85	01				Plati efectuate in anii precedenti si recuperate in anul curent					-318	-318	-318		
	85	01	01			Plati efectuate in anii precedenti si recuperate in anul curent (SF)					-318	-318	-318		
6602						SANATATE	2.214.200	2.214.200	7.964.500	1.861.030	2.337.561	2.337.561	845.597	1.491.964	886.137
	01					CHELTUIELI CURENTE	2.000.000	2.000.000	7.750.300	1.861.030	2.345.663	2.345.663	853.699	1.491.964	886.137
	10					TITLUL I CHELTUIELI DE PERSONAL			1.630.000	624.000	1.630.000	1.630.000	392.305	1.237.695	403.688
	10	01				Cheltuieli salariale in bani			1.564.300	560.000	1.564.300	1.564.300	383.976	1.180.324	394.806

Capi- tol	Sub- capi- tol	Pa- ra- graf	Gru- pa / Titlu	Ar- ti- col	Ali- ne- at	Denumire indicator	Credite de angajament		Credite bugetare		Angajamente bugetare	Angajamente legale	Plati efectuate	Angajamente legale de platit	Cheltuieli efective
							aprobate la finele perioadei de raportare	trimestriale cumulate	aprobate la finele perioadei de raportare	trimestriale cumulate					
A						B	1	2	3	4	5	6	7	8=6-7	9
						IN ANUL CURENT					-8.102	-8.102	-8.102		
85 01						Plati efectuate in anii precedenti si recuperate in anul curent					-8.102	-8.102	-8.102		
85 01 01						Plati efectuate in anii precedenti si recuperate in anul curent (SF)					-8.102	-8.102	-8.102		
6702						CULTURA, RECREERE SI RELIGIE	16.835.690	16.835.690	10.377.400	2.710.690	1.873.011	1.873.011	875.408	997.603	838.568
01						CHELTUIELI CURENTE	14.896.380	14.896.380	8.438.090	2.499.900	1.854.566	1.854.566	864.103	990.463	838.568
20						TITLUL II BUNURI SI SERVICII			791.350	300.000	32.040	32.040	23.420	8.620	13.500
20 30						Alte cheltuieli			791.350	300.000	32.040	32.040	23.420	8.620	13.500
20 30 30						Alte cheltuieli cu bunuri si servicii			791.350	300.000	32.040	32.040	23.420	8.620	13.500
51						TITLUL VI TRANSFERURI INTRE UNITATI ALE ADMINISTRATIEI PUBLICE			4.649.000	874.900	1.349.251	1.349.251	800.000	549.251	800.000
51 01						Transferuri curente			4.649.000	874.900	1.349.251	1.349.251	800.000	549.251	800.000
51 01 01						Transferuri catre institutiile publice			4.649.000	874.900	1.349.251	1.349.251	800.000	549.251	800.000
58						TITLUL X PROIECTE CU FINANTARE DIN FONDURI EXTERNE NERAMBURSABILE									
58 01						CADRULUI FINANCIAR 2014-2020	14.896.380	14.896.380	2.447.740	1.025.000	123.275	123.275	40.683	82.592	25.068
58 01 03						Programe din Fondul European de Dezvoltare Regionala (FEDR)	14.896.380	14.896.380	2.447.740	1.025.000	123.275	123.275	40.683	82.592	25.068
58 01 03						Cheltuieli neeligibile	14.896.380	14.896.380	2.447.740	1.025.000	123.275	123.275	40.683	82.592	25.068
59						TITLUL XI ALTE CHELTUIELI			550.000	300.000	350.000	350.000		350.000	
59 11						Asociatii si fundatii			350.000	200.000	350.000	350.000		350.000	
59 12						Sustinerea cultelor			200.000	100.000					
70						CHELTUIELI DE CAPITAL	1.939.310	1.939.310	1.939.310	210.790	18.445	18.445	11.305	7.140	
71						TITLUL XV ACTIVE NEFINANCIARE	1.939.310	1.939.310	1.939.310	210.790	18.445	18.445	11.305	7.140	
71 01						Active fixe	1.939.310	1.939.310	1.939.310	210.790	18.445	18.445	11.305	7.140	

Capi- tol	Sub- capi- tol	Pa- ra- graf	Gru- pa / Titlu	Ar- ti- col	Ali- ne- at	Denumire indicator	Credite de angajament		Credite bugetare		Angajamente bugetare	Angajamente legale	Plati efectuate	Angajamente legale de platit	Cheltuieli efective
							aprobrate la finele perioadei de raportare	trimestriale cumulate	aprobrate la finele perioadei de raportare	trimestriale cumulate					
A						B	1	2	3	4	5	6	7	8=6-7	9
6802			71	01	01	Constructii	1.939.310	1.939.310	1.939.310	210.790	18.445	18.445	11.305	7.140	
						ASIGURARI SI ASISTENTA SOCIALA	824.290	824.290	21.558.820	9.166.570	19.168.496	19.168.496	4.872.407	14.296.089	4.824.179
				01		CHELTUIELI CURENTE	235.390	235.390	20.860.000	8.879.490	19.058.397	19.058.397	4.842.921	14.215.476	4.794.514
				10		TITLUL I CHELTUIELI DE PERSONAL			11.356.400	5.010.100	11.356.400	11.356.400	2.596.530	8.759.870	2.646.990
				10	01	Cheltuieli salariale in bani			10.833.850	4.617.100	10.833.850	10.833.850	2.540.735	8.293.115	2.588.581
				10	01	01 Salarii de baza			9.811.350	4.132.350	9.811.350	9.811.350	2.293.399	7.517.951	2.377.490
				10	01	05 Sporuri pentru conditii de munca			100.700	25.300	100.700	100.700	20.285	80.415	21.150
				10	01	12 Indemnizatii platite unor persoane din afara unitatii			650	650	650	650		650	
				10	01	17 Indemnizatii de hrana			760.500	370.800	760.500	760.500	178.131	582.369	177.408
				10	01	30 Alte drepturi salariale in bani			160.650	88.000	160.650	160.650	48.920	111.730	12.533
				10	02	Cheltuieli salariale in natura			277.350	244.000	277.350	277.350		277.350	
				10	02	06 Vouchere de vacanta			277.350	244.000	277.350	277.350		277.350	
				10	03	Contributii			245.200	149.000	245.200	245.200	55.795	189.405	58.409
				10	03	07 Contributia asiguratorie pentru munca			245.200	149.000	245.200	245.200	55.795	189.405	58.409
				20		TITLUL II BUNURI SI SERVICII			1.831.000	786.970	589.086	589.086	401.305	187.781	400.138
				20	01	Bunuri si servicii			545.500	246.000	278.341	278.341	129.882	148.459	135.380
				20	01	01 Furnituri de birou			37.800	17.100	4.073	4.073	4.073		4.118
				20	01	02 Materiale pentru curatenie			38.000	14.500	5.338	5.338	5.338		5.558
				20	01	03 Incalzit, iluminat si forta motrica			199.600	87.000	164.647	164.647	63.595	101.052	63.595
				20	01	04 Apa, canal si salubritate			61.500	18.000	57.882	57.882	13.663	44.219	13.971
				20	01	05 Carburanti si lubrifianti			19.000	11.000	5.472	5.472	5.472		1.947
				20	01	06 Piese de schimb			9.500	5.500	2.090	2.090	2.090		2.914
				20	01	07 Transport			30.000	20.000					
				20	01	08 Posta, telecomunicatii, radio, tv, internet			35.400	20.700	11.982	11.982	10.102	1.880	8.280

Capi- tol	Sub- capi- tol	Pa- ra- graf	Gru- pa / Titlu	Ar- ti- col	Ali- ne- at	Denumire indicator	Credite de angajament		Credite bugetare		Angajamente bugetare	Angajamente legale	Plati efectuate	Angajamente legale de platit	Cheltuieli efective
							aprobate la finele perioadei de raportare	trimestriale cumulate	aprobate la finele perioadei de raportare	trimestriale cumulate					
A						B	1	2	3	4	5	6	7	8=6-7	9
	20	01	09			Materiale si prestari de servicii cu caracter functional			34.500	11.000	7.783	7.783	7.783		6.711
	20	01	30			Alte bunuri si servicii pentru intretinere si functionare			80.200	41.200	19.074	19.074	17.766	1.308	28.286
	20	02				Reparatii curente			41.000	20.000	1.680	1.680	1.680		1.680
	20	03				Hrana			329.300	96.200	79.228	79.228	74.063	5.165	69.439
	20	03	01			Hrana pentru oameni			329.300	96.200	79.228	79.228	74.063	5.165	69.439
	20	04				Medicamente si materiale sanitare			61.700	24.800	14.735	14.735	11.524	3.211	12.926
	20	04	01			Medicamente			60.000	24.000	14.675	14.675	11.464	3.211	12.924
	20	04	02			Materiale sanitare			1.700	800	60	60	60		2
	20	05				Bunuri de natura obiectelor de inventar			29.850	20.500	6.850	6.850	850	6.000	
	20	05	01			Uniforme si echipament			3.500	3.500					
	20	05	03			Lenjerie si accesorii de pat			6.000	6.000	6.000	6.000		6.000	
	20	05	30			Alte obiecte de inventar			20.350	11.000	850	850	850		
	20	06				Deplasari, detasari, transferari			16.000	8.000	226	226	226		226
	20	06	01			Deplasari interne, detasari, transferari			16.000	8.000	226	226	226		226
	20	11				Carti, publicatii si materiale documentare			1.000						
	20	13				Pregatire profesionala			21.680	15.000					711
	20	14				Protectia muncii			25.000	15.000	9.194	9.194	9.194		12.453
	20	19				Contributii ale administratiei publice locale la realizarea unor lucrari si servicii de interes public local, in baza unor conventii sau contracte de asociere			250	250					
	20	30				Alte cheltuieli			759.720	341.220	198.832	198.832	173.886	24.946	167.323
	20	30	01			Reclama si publicitate			14.400	10.000	1.200	1.200	1.200		2.400

Capi- tol	Sub- capi- tol	Pa- ra- graf	Gru- pa / Titlu	Ar- ti- col	Ali- ne- at	Denumire indicator	Credite de angajament			Credite bugetare		Angajamente bugetare	Angajamente legale	Plati efectuate	Angajamente legale de platit	Cheltuieli efective
							aprobate la finele perioadei de raportare	trimestriale cumulate	aprobate la finele perioadei de raportare	trimestriale cumulate	1					
			A			B										
			20	30	03		Prime de asigurare non-viata					19,000				
			20	30	30		Alte cheltuieli cu bunuri si servicii					312,220				164,923
			57	02			TITLUL VIII ASISTENTA SOCIALA					2,340,000				1,310,256
			57	02	01		Ajutoare sociale					2,340,000				1,310,256
			57	02	01		Ajutoare sociale in numerar					5,410,000				1,310,256
			58				TITLUL X PROIECTE CU FINANTARE DIN FONDURI EXTERNE NERAMBURSABILE					2,340,000				1,310,256
			58	02			CADRULUI FINANCIAR 2014-2020					41,020				4,746
			58	02	03		Programe din Fondul Social European (FSE)					41,020				4,746
			58	02	03		Cheltuieli negligibile					41,020				4,746
			59				TITLUL XI ALTE CHELTUIELI					630,000				425,312
			59	11			Asociatii si fundatii					1,000,000				574,688
			59	40			Sume aferente persoanelor cu handicap neincadrate					870,000				394,385
			60				Titlul XII PROIECTE CU FINANTARE DIN SUMELE REPREZENTAND ASISTENTA FINANCIARA NERAMBURSABILA					50,000				30,927
			60	01			AFERENTA PNRR					71,400				7,072
			60	03			Fonduri europene nerambursabile					60,000				7,072
			70				Sume aferente TVA					11,400				29,665
			71				CHELTUIELI DE CAPITAL					287,080				29,665
			71	01			TITLUL XV ACTIVE NEFINANCIARE					287,080				29,665
			71	01	01		Active fixe					698,820				29,665
			71	01	01		Constructii					698,820				29,665
			71	01	02		Masini, echipamente si mijloace de transport					698,820				29,665

Capi- tol	Sub- capi- tol	Pa- ra- graf	Gru- pa / Titlu	Ar- ti- col	Ali- ne- at	Denumire indicator	Credite de angajament		Credite bugetare		Angajamente bugetare	Angajamente legale	Plati efectuate	Angajamente legale de platit	Cheltuieli efective
							aprobrate la finele perioadei de raportare	trimestriale cumulate	aprobrate la finele perioadei de raportare	trimestriale cumulate					
A						B	1	2	3	4	5	6	7	8=6-7	9
			71	01	03	Mobilier, aparatura birotica si alte active corporale									2.214
			71	01	30	Alte active fixe (inclusiv reparatii capitale)									17.279
			84			PLATI EFECTUATE IN ANII PRECEDENTI SI RECUPERATE IN ANUL CURENT					-16.569	-16.569	-16.569		
			85			Titlu XXI PLATI EFECTUATE IN ANII PRECEDENTI SI RECUPERATE IN ANUL CURENT					-16.569	-16.569	-16.569		
			85	01		Plati efectuate in anii precedenti si recuperate in anul curent					-16.569	-16.569	-16.569		
			85	01	01	Plati efectuate in anii precedenti si recuperate in anul curent (SF)					-16.569	-16.569	-16.569		
7000	02					Partea IV-a SERVICII SI DEZVOLTARE PUBLICA, LOCUINTE, MEDIU SI APE	69.265.290	69.265.290	79.879.020	18.331.530	12.628.782	12.628.782	9.954.831	2.673.951	10.609.758
7002						LOCUINTE, SERVICII SI DEZVOLTARE PUBLICA	30.182.450	30.182.450	43.078.870	15.428.810	12.284.987	12.284.987	9.804.864	2.480.123	10.442.985
			01			CHELTUIELI CURENTE	9.719.280	9.719.280	34.163.960	14.197.650	11.734.987	11.734.987	10.271.282	1.463.705	10.442.985
			20			TITLUL II BUNURI SI SERVICII			3.188.000	1.233.000	960.831	960.831	621.282	339.549	792.985
			20	01		Bunuri si servicii			3.128.500	1.203.500	960.831	960.831	621.282	339.549	792.985
			20	01	03	Incalzit, iluminat si forta motrica			2.500.630	876.130	755.556	755.556	580.227	175.329	752.287
			20	01	09	Materiale si prestari de servicii cu caracter functional			27.370	27.370	27.370	27.370	27.370		13.685
			20	01	30	Alte bunuri si servicii pentru intretinere si functionare			600.500	300.000	177.905	177.905	13.685	164.220	27.013
			20	30		Alte cheltuieli			59.500	29.500					
			20	30	30	Alte cheltuieli cu bunuri si servicii			59.500	29.500					

Capi- tol	Sub- capi- tol	Pa- ra- graf	Gru- pa / Titlu	Ar- ti- col	Ali- ne- at	Denumire indicator	Credite de angajament		Credite bugetare		Angajamente bugetare	Angajamente legale	Plati efectuate	Angajamente legale de platit	Cheltuieli efective
							aprobrate la finele perioadei de raportare	trimestriale cumulate	aprobrate la finele perioadei de raportare	trimestriale cumulate					
A						B	1	2	3	4	5	6	7	8=6-7	9
						PRECEDENTI SI RECUPERATE IN ANUL CURENT									
85 01						Plati efectuate in anii precedenti si recuperate in anul curent					-496.863	-496.863	-496.863		
85 01 01						Plati efectuate in anii precedenti si recuperate in anul curent (SF)					-496.863	-496.863	-496.863		
85 01 02						Plati efectuate in anii precedenti si recuperate in anul curent (SD)					-3.345	-3.345	-3.345		
7402						PROTECTIA MEDIULUI	39.082.840	39.082.840	36.800.150	2.902.720	343.795	343.795	149.967	193.828	166.773
01						CHELTUIELI CURENTE	33.471.300	33.471.300	31.688.610	1.105.670	322.848	322.848	139.494	183.354	116.136
20						TITLUL II BUNURI SI SERVICII			197.000	102.570	170.107	170.107	51.265	118.842	29.136
20 01						Bunuri si servicii			161.300	66.870	155.167	155.167	36.325	118.842	24.217
20 01 06						Piese de schimb			6.870	6.870	737	737		737	
20 01 30						Alte bunuri si servicii pentru intretinere si functionare			154.430	60.000	154.430	154.430	36.325	118.105	24.217
20 30						Alte cheltuieli			35.700	35.700	14.940	14.940	14.940		4.919
20 30 03						Prime de asigurare non-viata			35.700	35.700	14.940	14.940	14.940		4.919
55						TITLUL VII ALTE TRANSFERURI			151.000	151.000	151.000	151.000	87.000	64.000	87.000
55 01						A. Transferuri interne			151.000	151.000	151.000	151.000	87.000	64.000	87.000
55 01 84						Sume reprezentand stimulente pentru casarea autovehiculelor uzate			151.000	151.000	151.000	151.000	87.000	64.000	87.000
60						Titlu XII PROIECTE CU FINANTARE DIN SUMELE REPREZENTAND ASISTENTA FINANCIARA NERAMBURSABILA									
60 01						AFERENTA PNRR	33.471.300	33.471.300	31.340.610	852.100	1.741	1.741	1.229	512	
60 01						Fonduri europene nerambursabile	28.127.140	28.127.140	25.996.650	376.050	1.463	1.463	1.033	430	

Capi- tol	Sub- capi- tol	Pa- ra- graf	Gru- pa / Titlu	Ar- ti- col	Ali- ne- at	Denumire indicator	Credite de angajament		Credite bugetare		Angajamente bugetare	Angajamente legale	Plati efectuate	Angajamente legale de platit	Cheltuieli efective
							aprobrate la finele perioadei de raportare	trimestriale cumulate	aprobrate la finele perioadei de raportare	trimestriale cumulate					
A						B	1	2	3	4	5	6	7	8=6-7	9
			60	02		Finantare publica nationala			404.600	404.600					
			60	03		Sume aferente TVA	5.344.160	5.344.160	4.939.360	71.450	278	278	196	82	
			70			CHELTUIELI DE CAPITAL	5.611.540	5.611.540	5.111.540	1.797.050	20.947	20.947	10.473	10.474	50.637
			71			TITLUL XV ACTIVE NEFINANCIARE	5.611.540	5.611.540	5.111.540	1.797.050	20.947	20.947	10.473	10.474	50.637
			71	01		Active fixe	5.611.540	5.611.540	5.111.540	1.797.050	20.947	20.947	10.473	10.474	50.637
			71	01	01	Constructii	5.611.540	5.611.540	5.111.540	1.797.050	20.947	20.947	10.473	10.474	
			71	01	02	Masini, echipamente si mijloace de transport									50.637
8000	02					Partea V-a ACTIUNI ECONOMICE	21.515.730	21.515.730	4.602.260	285.760	1.332.360	1.332.360	220.588	1.111.772	
8402						TRANSPORTURI	21.515.730	21.515.730	4.602.260	285.760	1.332.360	1.332.360	220.588	1.111.772	
			01			CHELTUIELI CURENTE	2.462.550	2.462.550	631.980						
			58			TITLUL X PROIECTE CU FINANTARE DIN FONDURI EXTERNE NERAMBURSABILE									
						CADRULUI FINANCIAR 2014-2020	2.462.550	2.462.550	631.980						
			58	01		Programe din Fondul European de Dezvoltare Regionala (FEDR)	2.462.550	2.462.550	631.980						
			58	01	03	Cheltuieli neeligibile	2.462.550	2.462.550	631.980						
			70			CHELTUIELI DE CAPITAL	19.053.180	19.053.180	2.637.920	65.000					
			71			TITLUL XV ACTIVE NEFINANCIARE	19.053.180	19.053.180	2.637.920	65.000					
			71	01		Active fixe	19.053.180	19.053.180	2.637.920	65.000					
			71	01	01	Constructii	19.053.180	19.053.180	2.637.920	65.000					
			79			OPERATIUNI FINANCIARE			1.332.360	220.760	1.332.360	1.332.360	220.588	1.111.772	
			81			TITLUL XIX RAMBURSARI DE CREDITE			1.332.360	220.760	1.332.360	1.332.360	220.588	1.111.772	
			81	02		Rambursari de credite interne			1.332.360	220.760	1.332.360	1.332.360	220.588	1.111.772	
			81	02	05	Rambursari de credite aferente datoriei publice interne locale			1.332.360	220.760	1.332.360	1.332.360	220.588	1.111.772	

Conducatorul institutiei,

PROIAR,
DORIN MIHAI



Conducatorul compartimentului
financiar-contabil

DAN MORARIU



PATA SIMONA



INTOCZAIT,

POLOSAM IULIANA



TOTAL JUDET

CONTUL DE EXECUTIE AL BUGETULUI LOCAL - CHELTUIELI
SECTIUNEA DE FUNCTIONARE
31.03.2024

Pag. 1 - lei-

Capi- tol	Sub- capi- tol	Pa- ra- graf	Gru- pa / Titlu	Ar- ti- col	Ali- ne- at	Denumire indicator	Credite de angajament		Credite bugetare		Angajamente bugetare	Angajamente legale	Plati efectuate	Angajamente legale de platit	Cheltuieli efective
							aprobat la finele perioadei de raportare	trimestriale cumulate	aprobat la finele perioadei de raportare	trimestriale cumulate					
A						B	1	2	3	4	5	6	7	8=6-7	9
5002						TOTAL CHELTUIELI			88.462.850	34.293.320	58.055.989	58.055.989	21.032.337	37.023.652	21.107.481
	01					CHELTUIELI CURENTE			87.130.490	34.072.560	56.817.520	56.817.520	20.905.640	35.911.880	21.107.481
	10					TITLUL I CHELTUIELI DE PERSONAL			29.716.000	10.826.230	29.716.000	29.716.000	6.563.127	23.152.873	6.612.350
	10	01				Cheltuieli salariale in bani			28.423.900	10.141.770	28.423.900	28.423.900	6.309.462	22.114.438	6.394.490
	10	01	01			Salarii de baza			23.719.460	8.382.800	23.719.460	23.719.460	5.326.670	18.392.790	5.481.023
	10	01	05			Sporuri pentru conditii de munca			255.200	71.650	255.200	255.200	53.677	201.523	54.831
	10	01	06			Alte sporuri			56.900	17.070	56.900	56.900	12.021	44.879	12.552
	10	01	12			Indemnizatii platite unor persoane din afara unitatii			470.550	141.620	470.550	470.550	101.618	368.932	102.570
	10	01	13			Drepturi de delegare			84.000	27.300	84.000	84.000	4.425	79.575	3.172
	10	01	15			Alocatii pentru transportul la si de la locul de munca			365.600	171.500	365.600	365.600	68.125	297.475	68.125
	10	01	17			Indemnizatii de hrana			1.215.390	509.110	1.215.390	1,215.390	275.982	939.408	277.007
	10	01	30			Alte drepturi salariale in bani			2.256.800	820.720	2.256.800	2.256.800	466.944	1.789.856	395.210
	10	02				Cheltuieli salariale in natura			661.250	393.000	661.250	661.250	115.166	546.084	75.420
	10	02	02			Norme de hrana			120.000	120.000	120.000	120.000	115.166	4.834	75.420
	10	02	06			Vouchere de vacanta			541.250	273.000	541.250	541.250		541.250	
	10	03				Contributii			630.850	291.460	630.850	630.850	138.499	492.351	142.440
	10	03	07			Contributia asiguratorie pentru munca			630.850	291.460	630.850	630.850	138.499	492.351	142.440
	20					TITLUL II BUNURI SI SERVICII			19.552.560	8.737.030	6.254.762	6.254.762	3.569.299	2.685.463	3.644.157
	20	01				Bunuri si servicii			10.743.110	4.757.140	3.971.994	3.971.994	2.358.362	1.613.632	2.582.502
	20	01	01			Furnituri de birou			341.070	142.200	182.894	182.894	49.076	133.818	30.811
	20	01	02			Materiale pentru curatenie			244.180	87.700	25.210	25.210	25.210		33.834
	20	01	03			Incalzit, iluminat si forta motrica			5.043.200	2.072.130	1.829.744	1.829.744	1,482.346	347.398	1.672.733
	20	01	04			Apa, canal si salubritate			484.890	178.500	195.171	195.171	131.714	63.457	137.542
	20	01	05			Carburanti si lubrifianti			262.590	122.000	153.886	153.886	45.308	108.578	44.845

Capi- tol	Sub- capi- tol	Pa- ra- graf	Gru- pa / Titlu	Ar- ti- col	Ali- ne- at	Denumire indicator	Credite de angajament		Credite bugetare		Angajamente bugetare	Angajamente legale	Plati efectuate	Angajamente legale de platit	Cheltuieli efective
							aprobat la finele perioadei de raportare	trimestriale cumulate	aprobat la finele perioadei de raportare	trimestriale cumulate					
A						B	1	2	3	4	5	6	7	8=6-7	9
			20	01	06	Piese de schimb			142.530	73.790	3.306	3.306	2.569	737	5.791
			20	01	07	Transport			64.000	31.000	6.350	6.350	6.350		6.350
			20	01	08	Posta, telecomunicatii, radio, tv, internet			449.980	193.500	189.909	189.909	63.390	126.519	72.395
			20	01	09	Materiale si prestari de servicii cu caracter functional			1.537.160	887.420	816.194	816.194	312.381	503.813	319.771
			20	01	30	Alte bunuri si servicii pentru intretinere si functionare			2.173.510	968.900	569.330	569.330	240.018	329.312	258.430
			20	02		Reparatii curente			507.910	385.000	22.598	22.598	22.128	470	21.233
			20	03		Hrana			831.300	371.200	202.472	202.472	197.307	5.165	251.438
			20	03	01	Hrana pentru oameni			831.300	371.200	202.472	202.472	197.307	5.165	251.438
			20	04		Medicamente si materiale sanitare			89.700	39.800	16.665	16.665	13.454	3.211	14.856
			20	04	01	Medicamente			77.000	31.000	14.675	14.675	11.464	3.211	12.924
			20	04	02	Materiale sanitare			12.700	8.800	1.990	1.990	1.990		1.932
			20	05		Bunuri de natura obiectelor de inventar			159.330	94.490	22.029	22.029	13.063	8.966	
			20	05	01	Uniforme si echipament			67.620	33.500					
			20	05	03	Lenjerie si accesorii de pat			6.000	6.000	6.000	6.000		6.000	
			20	05	30	Alte obiecte de inventar			85.710	54.990	16.029	16.029	13.063	2.966	
			20	06		Deplasari, detasari, transferari			129.300	57.300	18.548	18.548	18.154	394	17.929
			20	06	01	Deplasari interne, detasari, transferari			65.300	27.300	3.548	3.548	3.154	394	2.929
			20	06	02	Deplasari in strainatate			64.000	30.000	15.000	15.000	15.000		15.000
			20	09		Materiale de laborator			3.000						1.368
			20	11		Carti, publicatii si materiale documentare			58.840	19.200	2.511	2.511	932	1.579	401
			20	12		Consultanta si expertiza			132.330	100.000	89.250	89.250		89.250	
			20	13		Pregatire profesionala			153.060	74.000	2.292	2.292	2.292		3.003

Capi- tol	Sub- capi- tol	Pa- ra- graf	Gru- pa / Titlu	Ar- ti- col	Ali- ne- at	Denumire indicator	Credite de angajament		Credite bugetare		Angajamente bugetare	Angajamente legale	Plati efectuate	Angajamente legale de platit	Cheltuieli efective
							aprobat la finele perioadei de raportare	trimestriale cumulate	aprobat la finele perioadei de raportare	trimestriale cumulate					
							1	2	3	4					
A						B	1	2	3	4	5	6	7	8=6-7	9
	20	14				Protectia muncii			146.350	65.550	15.976	15.976	13.042	2.934	16.301
	20	16				Studii si cercetari			83.300	83.300					
	20	19				Contributii ale administratiei publice locale la realizarea unor lucrari si servicii de interes public local, in baza unor conventii sau contracte de asociere			125.550	30.550	68.689	68.689	30.300	38.389	30.300
	20	30				Alte cheltuieli			6.389.480	2.659.500	1.821.738	1.821.738	900.265	921.473	704.826
	20	30	01			Reclama si publicitate			267.520	160.000	213.428	213.428	31.784	181.644	40.038
	20	30	02			Protocol si reprezentare			29.750	10.000					
	20	30	03			Prime de asigurare non-viata			207.900	127.300	25.511	25.511	25.511		14.921
	20	30	04			Chirii			100.000	42.500	26.928	26.928	26.928		26.928
	20	30	30			Alte cheltuieli cu bunuri si servicii			5.784.310	2.319.700	1.555.871	1.555.871	816.042	739.829	622.939
	30					TITLUL III DOBANZI			1.379.000	600.000	1.379.000	1.379.000	492.485	886.515	487.663
	30	01				Dobanzi aferente datoriei publice interne			1.379.000	600.000	1.379.000	1.379.000	492.485	886.515	487.663
	30	01	01			Dobanzi aferente datoriei publice interne directe			1.379.000	600.000	1.379.000	1.379.000	492.485	886.515	487.663
	50					TITLUL V FONDURI DE REZERVA			99.870	50.000					
	50	04				Fond de rezerva bugetara la dispozitia autoritatilor locale			99.870	50.000					
	51					TITLUL VI TRANSFERURI INTRE UNITATI ALE ADMINISTRATIEI PUBLICE			25.596.060	9.571.300	8.880.758	8.880.758	7.978.260	902.498	7.978.260
	51	01				Transferuri curente			25.596.060	9.571.300	8.880.758	8.880.758	7.978.260	902.498	7.978.260
	51	01	01			Transferuri catre institutii publice			24.940.060	9.392.300	8.748.883	8.748.883	7.848.000	900.883	7.848.000
	51	01	46			Transferuri din bugetele locale pentru finantarea cheltuielilor curente din domeniul sanatatii			656.000	179.000	131.875	131.875	130.260	1.615	130.260

Capi- tol	Sub- capi- tol	Pa- ra- graf	Gru- pa / Titlu	Ar- ti- col	Ali- ne- at	Denumire indicator	Credite de angajament		Credite bugetare		Angajamente bugetare	Angajamente legale	Plati efectuate	Angajamente legale de platit	Cheltuieli efective
							aprobate la finele perioadei de raportare	trimestriale cumulate	aprobate la finele perioadei de raportare	trimestriale cumulate					
							1	2	3	4					
A						B	1	2	3	4	5	6	7	8=6-7	9
						PRECEDENTI SI RECUPERATE IN ANUL CURENT					-93.891	-93.891	-93.891		
						85 01 Plati efectuate in anii precedenti si recuperate in anul curent					-93.891	-93.891	-93.891		
						85 01 01 Plati efectuate in anii precedenti si recuperate in anul curent (SF)					-93.891	-93.891	-93.891		
5100	02					Partea I-a SERVICII PUBLICE GENERALE			19.382.350	6.865.740	15.838.374	15.838.374	3.656.314	12.182.060	3.747.573
5102						AUTORITATI PUBLICE SI ACTIUNI EXTERNE			17.009.280	5.951.350	13.573.004	13.573.004	2.960.410	10.612.594	3.044.449
						01 CHELTUIELI CURENTE			17.009.280	5.951.350	13.627.858	13.627.858	3.015.264	10.612.594	3.044.449
						10 TITLUL I CHELTUIELI DE PERSONAL			11.000.000	3.255.360	11.000.000	11.000.000	2.236.362	8.763.638	2.277.662
						10 01 Cheltuieli salariale in bani			10.616.800	3.185.040	10.616.800	10.616.800	2.187.262	8.429.538	2.227.612
						10 01 01 Salarii de baza			8.776.000	2.632.800	8.776.000	8.776.000	1.819.491	6.956.509	1.874.434
						10 01 06 Alte sporuri			56.900	17.070	56.900	56.900	12.021	44.879	12.552
						10 01 12 Indemnizatii platite unor persoane din afara unitatii			339.900	101.970	339.900	339.900	80.730	259.170	80.730
						10 01 13 Drepturi de delegare			80.000	24.000	80.000	80.000	4.425	75.575	3.172
						10 01 17 Indemnizatii de hrana			300.000	90.000	300.000	300.000	65.891	234.109	66.569
						10 01 30 Alte drepturi salariale in bani			1.064.000	319.200	1.064.000	1.064.000	204.704	859.296	190.155
						10 02 Cheltuieli salariale in natura			148.800		148.800	148.800		148.800	
						10 02 06 Vouchere de vacanta			148.800		148.800	148.800		148.800	
						10 03 Contributii			234.400	70.320	234.400	234.400	49.100	185.300	50.050
						10 03 07 Contributia asiguratorie pentru munca			234.400	70.320	234.400	234.400	49.100	185.300	50.050
						20 TITLUL II BUNURI SI SERVICII			6.009.280	2.695.990	2.627.858	2.627.858	778.902	1.848.956	766.787
						20 01 Bunuri si servicii			2.329.930	1.206.050	1.252.579	1.252.579	405.437	847.142	425.874
						20 01 01 Furnituri de birou			174.170	73.500	172.739	172.739	38.921	133.818	12.957
						20 01 02 Materiale pentru curatenie			25.530	10.000					

Capi- tol	Sub- capi- tol	Pa- ra- graf	Gru- pa / Titlu	Ar- ti- col	Ali- ne- at	Denumire indicator	Credite de angajament		Credite bugetare		Angajamente bugetare	Angajamente legale	Plati efectuate	Angajamente legale de platit	Cheltuieli efective
							aprobat la finele perioadei de raportare	trimestriale cumulate	aprobat la finele perioadei de raportare	trimestriale cumulate					
A						B	1	2	3	4	5	6	7	8=6-7	9
			20 01 03			Incalzit, iluminat si forta motrica			310.470	120.000	144.085	144.085	73.068	71.017	88.076
			20 01 04			Apa, canal si salubritate			37.890	20.000	37.890	37.890	18.652	19.238	18.171
			20 01 05			Carburanti si lubrifianti			66.990	35.000	42.987	42.987	9.670	33.317	10.353
			20 01 06			Piese de schimb			47.600	30.000					2.213
			20 01 08			Posta, telecomunicatii, radio, tv, internet			193.460	80.000	117.336	117.336	20.574	96.762	31.619
			20 01 09			Materiale si prestari de servicii cu caracter functional			1.169.690	737.550	702.742	702.742	225.450	477.292	243.901
			20 01 30			Alte bunuri si servicii pentru intretinere si functionare			304.130	100.000	34.800	34.800	19.102	15.698	18.584
			20 02			Reparatii curente			55.780	25.000					
			20 05			Bunuri de natura obiectelor de inventar			8.490	4.490	2.555	2.555	2.555		
			20 05 30			Alte obiecte de inventar			8.490	4.490	2.555	2.555	2.555		
			20 06			Deplasari, detasari, transferari			65.000	21.700	2.190	2.190	1.796	394	1.571
			20 06 01			Deplasari interne, detasari, transferari			16.000	6.700	2.190	2.190	1.796	394	1.571
			20 06 02			Deplasari in strainatate			49.000	15.000					
			20 11			Carti, publicatii si materiale documentare			15.840	7.200	2.511	2.511	932	1.579	401
			20 12			Consultanta si expertiza			127.330	100.000	89.250	89.250		89.250	
			20 13			Pregatire profesionala			10.000	5.000					
			20 14			Protectia muncii			77.550	32.550	3.848	3.848	2.413	1.435	2.413
			20 16			Studii si cercetari			83.300	83.300					
			20 19			Contributii ale administratiei publice locale la realizarea unor lucrari si servicii de interes public local, in baza unor conventii sau contracte de asociere			125.300	30.300	68.689	68.689	30.300	38.389	30.300

Capi- tol	Sub- capi- tol	Pa- ra- graf	Gru- pa / Titlu	Ar- ti- col	Ali- ne- at	Denumire indicator	Credite de angajament		Credite bugetare		Angajamente bugetare	Angajamente legale	Plati efectuate	Angajamente legale de platit	Cheltuieli efective
							aprobat la finele perioadei de raportare	trimestriale cumulate	aprobat la finele perioadei de raportare	trimestriale cumulate					
A						B	1	2	3	4	5	6	7	8=6-7	9
			20	30		Alte cheltuieli			3.110.760	1.180.400	1.206.236	1.206.236	335.469	870.767	306.228
			20	30	01	Reclama si publicitate			253.120	150.000	212.228	212.228	30.584	181.644	37.638
			20	30	02	Protocol si reprezentare			29.750	10.000					
			20	30	03	Prime de asigurare non-viata			59.500	25.000	9.381	9.381	9.381		4.161
			20	30	30	Alte cheltuieli cu bunuri si servicii			2.768.390	995.400	984.627	984.627	295.504	689.123	264.429
			84			PLATI EFECTUATE IN ANII PRECEDENTI SI RECUPERATE IN ANUL CURENT					-54.854	-54.854	-54.854		
			85			Titlul XXI PLATI EFECTUATE IN ANII PRECEDENTI SI RECUPERATE IN ANUL CURENT					-54.854	-54.854	-54.854		
			85	01		Plati efectuate in anii precedenti si recuperate in anul curent					-54.854	-54.854	-54.854		
			85	01	01	Plati efectuate in anii precedenti si recuperate in anul curent (SF)					-54.854	-54.854	-54.854		
5402						ALTE SERVICII PUBLICE GENERALE			994.070	314.390	886.370	886.370	203.419	682.951	215.461
			01			CHELTUIELI CURENTE			994.070	314.390	890.533	890.533	207.582	682.951	215.461
			10			TITLUL I CHELTUIELI DE PERSONAL			890.000	262.290	890.000	890.000	207.252	682.748	212.269
			10	01		Cheltuieli salariale in bani			854.300	256.290	854.300	854.300	202.692	651.608	207.598
			10	01	01	Salarii de baza			724.000	217.200	724.000	724.000	176.412	547.588	184.317
			10	01	13	Drepturi de delegare			1.000	300	1.000	1.000		1.000	
			10	01	17	Indemnizatii de hrana			31.900	9.570	31.900	31.900	6.281	25.619	6.420
			10	01	30	Alte drepturi salariale in bani			97.400	29.220	97.400	97.400	19.999	77.401	16.861
			10	02		Cheltuieli salariale in natura			15.700		15.700	15.700		15.700	
			10	02	06	Vouchere de vacanta			15.700		15.700	15.700		15.700	
			10	03		Contributii			20.000	6.000	20.000	20.000	4.560	15.440	4.671
			10	03	07	Contributia asiguratorie pentru munca			20.000	6.000	20.000	20.000	4.560	15.440	4.671

Capi- tol	Sub- capi- tol	Pa- ra- graf	Gru- pa / Titlu	Ar- ti- col	Ali- ne- at	Denumire indicator	Credite de angajament		Credite bugetare		Angajamente bugetare	Angajamente legale	Plati efectuate	Angajamente legale de platit	Cheltuieli efective
							aprobat la finele perioadei de raportare	trimestriale cumulate	aprobat la finele perioadei de raportare	trimestriale cumulate					
							1	2	3	4					
						intretinere si functionare			183.340	60.200	46.629	46.629	16.648	29.981	17.328
			20	02		Reparatii curente			77.130	27.000	13.148	13.148	12.678	470	12.678
			20	05		Bunuri de natura obiectelor de inventar			83.440	38.000	5.931	5.931	2.965	2.966	
			20	05	01	Uniforme si echipament			64.120	30.000					
			20	05	30	Alte obiecte de inventar			19.320	8.000	5.931	5.931	2.965	2.966	
			20	06		Deplasari, detasari, transferari			3.300	100					
			20	06	01	Deplasari interne, detasari, transferari			3.300	100					
			20	13		Pregatire profesionala			14.990	10.000					
			20	14		Protectia muncii			39.700	16.000	2.474	2.474	1.178	1.296	1.178
			20	30		Alte cheltuieli			107.140	49.770	18.630	18.630	1.490	17.140	5.976
			20	30	03	Prime de asigurare non-viata			87.700	42.600	1.190	1.190	1.190		5.841
			20	30	30	Alte cheltuieli cu bunuri si servicii			19.440	7.170	17.440	17.440	300	17.140	135
			84			PLATI EFECTUATE IN ANII PRECEDENTI SI RECUPERATE IN ANUL CURENT					-6.540	-6.540	-6.540		
			85			Titlul XXI PLATI EFECTUATE IN ANII PRECEDENTI SI RECUPERATE IN ANUL CURENT					-6.540	-6.540	-6.540		
			85	01		Plati efectuate in anii precedenti si recuperate in anul curent					-6.540	-6.540	-6.540		
			85	01	01	Plati efectuate in anii precedenti si recuperate in anul curent (SF)					-6.540	-6.540	-6.540		
6500	02					Partea III-a CHELTUIELI SOCIAL-CULTURALE			39.001.160	15.575.180	27.930.783	27.930.783	8.329.880	19.600.903	8.432.720
6502						INVATAMANT			11.077.410	4.501.710	6.101.511	6.101.511	2.269.852	3.831.659	2.290.119
			01			CHELTUIELI CURENTE			11.077.410	4.501.710	6.101.829	6.101.829	2.270.170	3.831.659	2.290.119
			10			TITLUL I CHELTUIELI DE PERSONAL			839.600	409.500	839.600	839.600	204.060	635.540	204.060
			10	01		Cheltuieli salariale in bani			828.850	403.500	828.850	828.850	201.067	627.783	201.067

Capi- tol	Sub- capi- tol	Pa- ra- graf	Gru- pa / Titlu	Ar- ti- col	Ali- ne- at	Denumire indicator	Credite de angajament		Credite bugetare		Angajamente bugetare	Angajamente legale	Plati efectuate	Angajamente legale de platit	Cheltuieli efective
							aprobat la finele perioadei de raportare	trimestriale cumulate	aprobat la finele perioadei de raportare	trimestriale cumulate					
							1	2	3	4					
						A	B								
			10	01	15	Alocatii pentru transportul la si de la locul de munca			365.600	171.500	365.600	365.600	68.125	297.475	68.125
			10	01	30	Alte drepturi salariale in bani			463.250	232.000	463.250	463.250	132.942	330.308	132.942
			10	03		Contributii			10.750	6.000	10.750	10.750	2.993	7.757	2.993
			10	03	07	Contributia asiguratorie pentru munca			10.750	6.000	10.750	10.750	2.993	7.757	2.993
			20			TITLUL II BUNURI SI SERVICII			6.561.810	3.225.210	1.586.229	1.586.229	1.586.229		1.523.576
			20	01		Bunuri si servicii			3.972.610	1.806.800	1.082.399	1.082.399	1.082.399		1.119.208
			20	01	01	Furnituri de birou			124.000	49.000	6.009	6.009	6.009		12.162
			20	01	02	Materiale pentru curatenie			177.200	61.700	19.872	19.872	19.872		27.566
			20	01	03	Incalzit, iluminat si forta motrica			2.032.500	989.000	765.456	765.456	765.456		768.775
			20	01	04	Apa, canal si salubritate			385.500	140.500	99.399	99.399	99.399		105.400
			20	01	05	Carburanti si lubrifianti			75.000	31.000	12.432	12.432	12.432		15.682
			20	01	06	Piese de schimb			42.000	15.000	479	479	479		664
			20	01	07	Transport			34.000	11.000	6.350	6.350	6.350		6.350
			20	01	08	Posta, telecomunicatii, radio, tv, internet			111.000	51.600	16.821	16.821	16.821		16.822
			20	01	09	Materiale si prestari de servicii cu caracter functional			141.500	51.000	19.089	19.089	19.089		22.785
			20	01	30	Alte bunuri si servicii pentru intretinere si functionare			849.910	407.000	136.492	136.492	136.492		143.002
			20	02		Reparatii curente			334.000	313.000	7.770	7.770	7.770		6.875
			20	03		Hrana			502.000	275.000	123.244	123.244	123.244		181.999
			20	03	01	Hrana pentru oameni			502.000	275.000	123.244	123.244	123.244		181.999
			20	05		Bunuri de natura obiectelor de inventar			35.000	30.000	6.693	6.693	6.693		
			20	05	30	Alte obiecte de inventar			35.000	30.000	6.693	6.693	6.693		
			20	06		Deplasari, detasari, transferari			45.000	27.500	16.132	16.132	16.132		16.132

Capi- tol	Sub- capi- tol	Pa- ra- graf	Gru- pa / Titlu	Ar- ti- col	Ali- ne- at	Denumire indicator	Credite de angajament		Credite bugetare		Angajamente bugetare	Angajamente legale	Plati efectuate	Angajamente legale de platit	Cheltuieli efective
							aprobate la finele perioadei de raportare	trimestriale cumulate	aprobate la finele perioadei de raportare	trimestriale cumulate					
							1	2	3	4					
A						B	1	2	3	4	5	6	7	8=6-7	9
						IN ANUL CURENT					-318	-318	-318		
						85 01 Plati efectuate in anii precedenti si recuperate in anul curent					-318	-318	-318		
						85 01 01 Plati efectuate in anii precedenti si recuperate in anul curent (SF)					-318	-318	-318		
6602						SANATATE			2.336.000	831.500	1.759.064	1.759.064	519.754	1.239.310	546.405
						01 CHELTUIELI CURENTE			2.336.000	831.500	1.767.166	1.767.166	527.856	1.239.310	546.405
						10 TITLUL I CHELTUIELI DE PERSONAL			1.630.000	624.000	1.630.000	1.630.000	392.305	1.237.695	403.688
						10 01 Cheltuieli salariale in bani			1.564.300	560.000	1.564.300	1.564.300	383.976	1.180.324	394.806
						10 01 01 Salarii de baza			1.406.610	500.000	1.406.610	1.406.610	352.995	1.053.615	374.395
						10 01 17 Indemnizatii de hrana			77.190	25.000	77.190	77.190	15.226	61.964	16.003
						10 01 30 Alte drepturi salariale in bani			80.500	35.000	80.500	80.500	15.755	64.745	4.408
						10 02 Cheltuieli salariale in natura			29.000	29.000	29.000	29.000		29.000	
						10 02 06 Vouchere de vacanta			29.000	29.000	29.000	29.000		29.000	
						10 03 Contributii			36.700	35.000	36.700	36.700	8.329	28.371	8.882
						10 03 07 Contributia asiguratorie pentru munca			36.700	35.000	36.700	36.700	8.329	28.371	8.882
						20 TITLUL II BUNURI SI SERVICII			50.000	28.500	5.291	5.291	5.291		12.457
						20 01 Bunuri si servicii			10.950	6.000					2.284
						20 01 01 Furnituri de birou			5.000	2.500					1.574
						20 01 02 Materiale pentru curatenie			3.450	1.500					710
						20 01 09 Materiale si prestari de servicii cu caracter functional			1.500	1.500					
						20 01 30 Alte bunuri si servicii pentru intretinere si functionare			1.000	500					
						20 04 Medicamente si materiale sanitare			28.000	15.000	1.930	1.930	1.930		1.930
						20 04 01 Medicamente			17.000	7.000					

Capi- tol	Sub- capi- tol	Pa- ra- graf	Gru- pa / Titlu	Ar- ti- col	Ali- ne- at	Denumire indicator	Credite de angajament		Credite bugetare		Angajamente bugetare	Angajamente legale	Plati efectuate	Angajamente legale de platit	Cheltuieli efective
							aprobrate la finele perioadei de raportare	trimestriale cumulate	aprobrate la finele perioadei de raportare	trimestriale cumulate					
A						B	1	2	3	4	5	6	7	8=6-7	9
						ADMINISTRATIEI PUBLICE			4.649.000	874.900	1.349.251	1.349.251	800.000	549.251	800.000
			51	01		Transferuri curente			4.649.000	874.900	1.349.251	1.349.251	800.000	549.251	800.000
			51	01	01	Transferuri catre institutiile publice			4.649.000	874.900	1.349.251	1.349.251	800.000	549.251	800.000
			59			TITLUL XI ALTE CHELTUIELI			550.000	300.000	350.000	350.000		350.000	
			59	11		Asociatii si fundatii			350.000	200.000	350.000	350.000		350.000	
			59	12		Sustinerea cultelor			200.000	100.000					
6802						ASIGURARI SI ASISTENTA SOCIALA			19.597.400	8.767.070	18.338.917	18.338.917	4.716.854	13.622.063	4.782.696
			01			CHELTUIELI CURENTE			19.597.400	8.767.070	18.355.486	18.355.486	4.733.423	13.622.063	4.782.696
			10			TITLUL I CHELTUIELI DE PERSONAL			11.356.400	5.010.100	11.356.400	11.356.400	2.596.530	8.759.870	2.646.990
			10	01		Cheltuieli salariale in bani			10.833.850	4.617.100	10.833.850	10.833.850	2.540.735	8.293.115	2.588.581
			10	01	01	Salarii de baza			9.811.350	4.132.350	9.811.350	9.811.350	2.293.399	7.517.951	2.377.490
			10	01	05	Sporuri pentru conditii de munca			100.700	25.300	100.700	100.700	20.285	80.415	21.150
			10	01	12	Indemnizatii platite unor persoane din afara unitatii			650	650	650	650		650	
			10	01	17	Indemnizatii de hrana			760.500	370.800	760.500	760.500	178.131	582.369	177.408
			10	01	30	Alte drepturi salariale in bani			160.650	88.000	160.650	160.650	48.920	111.730	12.533
			10	02		Cheltuieli salariale in natura			277.350	244.000	277.350	277.350		277.350	
			10	02	06	Vouchere de vacanta			277.350	244.000	277.350	277.350		277.350	
			10	03		Contributii			245.200	149.000	245.200	245.200	55.795	189.405	58.409
			10	03	07	Contributia asiguratorie pentru munca			245.200	149.000	245.200	245.200	55.795	189.405	58.409
			20			TITLUL II BUNURI SI SERVICII			1.831.000	786.970	589.086	589.086	401.305	187.781	400.138
			20	01		Bunuri si servicii			545.500	246.000	278.341	278.341	129.882	148.459	135.380
			20	01	01	Furnituri de birou			37.800	17.100	4.073	4.073	4.073		4.118
			20	01	02	Materiale pentru curatenie			38.000	14.500	5.338	5.338	5.338		5.558
			20	01	03	Incalzit, iluminat si forta motrica			199.600	87.000	164.647	164.647	63.595	101.052	63.595
			20	01	04	Apa, canal si salubritate			61.500	18.000	57.882	57.882	13.663	44.219	13.971



Capi- tol	Sub- capi- tol	Pa- ra- graf	Gru- pa / Titlu	Ar- ti- col	Ali- ne- at	Denumire indicator	Credite de angajament		Credite bugetare		Angajamente bugetare	Angajamente legale	Plati efectuate	Angajamente legale de platit	Cheltuieli efective
							aprobrate la finele perioadei de raportare	trimestriale cumulate	aprobrate la finele perioadei de raportare	trimestriale cumulate					
							1	2	3	4					
A						B	1	2	3	4	5	6	7	8=6-7	9
						locale la realizarea unor lucrari si servicii de interes public local, in baza unor conventii sau contracte de asociere			250	250					
			20	30		Alte cheltuieli			759.720	341.220	198.832	198.832	173.886	24.946	167.323
			20	30	01	Reclama si publicitate			14.400	10.000	1.200	1.200	1.200		2.400
			20	30	03	Prime de asigurare non-viata			20.000	19.000					
			20	30	30	Alte cheltuieli cu bunuri si servicii			725.320	312.220	197.632	197.632	172.686	24.946	164.923
			57			TITLUL VIII ASISTENTA SOCIALA			5.410.000	2.340.000	5.410.000	5.410.000	1.310.276	4.099.724	1.310.256
			57	02		Ajutoare sociale			5.410.000	2.340.000	5.410.000	5.410.000	1.310.276	4.099.724	1.310.256
			57	02	01	Ajutoare sociale in numerar			5.410.000	2.340.000	5.410.000	5.410.000	1.310.276	4.099.724	1.310.256
			59			TITLUL XI ALTE CHELTUIELI			1.000.000	630.000	1.000.000	1.000.000	425.312	574.688	425.312
			59	11		Asociatii si fundatii			870.000	580.000	870.000	870.000	394.385	475.615	394.385
			59	40		Sume aferente persoanelor cu handicap neincadrate			130.000	50.000	130.000	130.000	30.927	99.073	30.927
			84			PLATI EFECTUATE IN ANII PRECEDENTI SI RECUPERATE IN ANUL CURENT					-16.569	-16.569	-16.569		
			85			Titlul XXI PLATI EFECTUATE IN ANII PRECEDENTI SI RECUPERATE IN ANUL CURENT					-16.569	-16.569	-16.569		
			85	01		Plati efectuate in anii precedenti si recuperate in anul curent					-16.569	-16.569	-16.569		
			85	01	01	Plati efectuate in anii precedenti si recuperate in anul curent (SF)					-16.569	-16.569	-16.569		
7000	02					Partea IV-a SERVICII SI DEZVOLTARE PUBLICA, LOCUINTE, MEDIU SI APE			23.827.060	10.003.970	8.678.225	8.678.225	7.804.202	874.023	7.957.121
7002						LOCUINTE, SERVICII SI DEZVOLTARE PUBLICA			23.479.060	9.750.400	8.357.118	8.357.118	7.665.937	691.181	7.840.985

Capi- tol	Sub- capi- tol	Pa- ra- graf	Gru- pa / Titlu	Ar- ti- col	Ali- ne- at	Denumire indicator	Credite de angajament		Credite bugetare		Angajamente bugetare	Angajamente legale	Plati efectuate	Angajamente legale de platit	Cheltuieli efective
							aprobat la finele perioadei de raportare	trimestriale cumulate	aprobat la finele perioadei de raportare	trimestriale cumulate					
							1	2	3	4					
A						B	1	2	3	4	5	6	7	8=6-7	9
			01			CHELTUIELI CURENTE			23.479.060	9.750.400	8.360.463	8.360.463	7.669.282	691.181	7.840.985
			20			TITLUL II BUNURI SI SERVICII			3.188.000	1.233.000	960.831	960.831	621.282	339.549	792.985
			20	01		Bunuri si servicii			3.128.500	1.203.500	960.831	960.831	621.282	339.549	792.985
			20	01	03	Incalzit, iluminat si forta motrica			2.500.630	876.130	755.556	755.556	580.227	175.329	752.287
			20	01	09	Materiale si prestari de servicii cu caracter functional			27.370	27.370	27.370	27.370	27.370		13.685
			20	01	30	Alte bunuri si servicii pentru intretinere si functionare			600.500	300.000	177.905	177.905	13.685	164.220	27.013
			20	30		Alte cheltuieli			59.500	29.500					
			20	30	30	Alte cheltuieli cu bunuri si servicii			59.500	29.500					
			51			TITLUL VI TRANSFERURI INTRE UNITATI ALE ADMINISTRATIEI PUBLICE			20.291.060	8.517.400	7.399.632	7.399.632	7.048.000	351.632	7.048.000
			51	01		Transferuri curente			20.291.060	8.517.400	7.399.632	7.399.632	7.048.000	351.632	7.048.000
			51	01	01	Transferuri catre institutiile publice			20.291.060	8.517.400	7.399.632	7.399.632	7.048.000	351.632	7.048.000
			84			PLATI EFECTUATE IN ANII PRECEDENTI SI RECUPERATE IN ANUL CURENT					-3.345	-3.345	-3.345		
			85			Titlul XXI PLATI EFECTUATE IN ANII PRECEDENTI SI RECUPERATE IN ANUL CURENT					-3.345	-3.345	-3.345		
			85	01		Plati efectuate in anii precedenti si recuperate in anul curent					-3.345	-3.345	-3.345		
			85	01	01	Plati efectuate in anii precedenti si recuperate in anul curent (SF)					-3.345	-3.345	-3.345		
7402						PROTECTIA MEDIULUI			348.000	253.570	321.107	321.107	138.265	182.842	116.136
			01			CHELTUIELI CURENTE			348.000	253.570	321.107	321.107	138.265	182.842	116.136
			20			TITLUL II BUNURI SI SERVICII			197.000	102.570	170.107	170.107	51.265	118.842	29.136

Capi- tol	Sub- capi- tol	Pa- ra- graf	Gru- pa / Titlu	Ar- ti- col	Ali- ne- at	Denumire indicator	Credite de angajament		Credite bugetare		Angajamente bugetare	Angajamente legale	Plati efectuate	Angajamente legale de platit	Cheltuieli efective
							aprobate la finele perioadei de raportare	trimestriale cumulate	aprobate la finele perioadei de raportare	trimestriale cumulate					
A						B	1	2	3	4	5	6	7	8=6-7	9
			20	01		Bunuri si servicii			161.300	66.870	155.167	155.167	36.325	118.842	24.217
			20	01	06	Piese de schimb			6.870	6.870	737	737		737	
			20	01	30	Alte bunuri si servicii pentru intretinere si functionare			154.430	60.000	154.430	154.430	36.325	118.105	24.217
			20	30		Alte cheltuieli			35.700	35.700	14.940	14.940	14.940	14.940	4.919
			20	30	03	Prime de asigurare non-viata			35.700	35.700	14.940	14.940	14.940	14.940	4.919
			55			TITLUL VII ALTE TRANSFERURI			151.000	151.000	151.000	151.000	87.000	64.000	87.000
			55	01		A. Transferuri interne			151.000	151.000	151.000	151.000	87.000	64.000	87.000
			55	01	84	Sume reprezentand stimulentele pentru casarea autovehiculelor uzate			151.000	151.000	151.000	151.000	87.000	64.000	87.000
8000	02					Partea V-a ACTIUNI ECONOMICE			1.332.360	220.760	1.332.360	1.332.360	220.588	1.111.772	
8402						TRANSPORTURI			1.332.360	220.760	1.332.360	1.332.360	220.588	1.111.772	
			79			OPERATIUNI FINANCIARE			1.332.360	220.760	1.332.360	1.332.360	220.588	1.111.772	
			81			TITLUL XIX RAMBURSARI DE CREDITE			1.332.360	220.760	1.332.360	1.332.360	220.588	1.111.772	
			81	02		Rambursari de credite interne			1.332.360	220.760	1.332.360	1.332.360	220.588	1.111.772	
			81	02	05	Rambursari de credite aferente datoriei publice interne locale			1.332.360	220.760	1.332.360	1.332.360	220.588	1.111.772	
9902	96					excedent/deficit sect funct							17.558.103		

Conducatorul institutiei,


PRIMAR,
DOMIN MISTAR



Conducatorul compartimentului
financiar-contabil


DAN MORARIU



SIRIOVA CRISTINA



INTOCNIT, IULIA POLOSAN



TOTAL JUDET

CONTUL DE EXECUTIE AL BUGETULUI LOCAL - CHELTUIELI
SECTIUNEA DE DEZVOLTARE
31.03.2024

Pag. 1 - lei-

Capi- tol	Sub- capi- tol	Pa- ra- graf	Gru- pa / Titlu	Ar- ti- col	Ali- ne- at	Denumire indicator	Credite de angajament		Credite bugetare		Angajamente bugetare	Angajamente legale	Plati efectuate	Angajamente legale de platit	Cheltuieli efective
							aprobat la finele perioadei de raportare	trimestriale cumulate	aprobat la finele perioadei de raportare	trimestriale cumulate					
A						B	1	2	3	4	5	6	7	8=6-7	9
5002						TOTAL CHELTUIELI	169.988.840	169.988.840	99.052.730	13.329.170	11.118.966	11.118.966	2.991.544	8.127.422	7.203.258
	01					CHELTUIELI CURENTE	115.637.200	115.637.200	73.790.300	9.106.640	9.474.014	9.474.014	3.332.826	6.141.188	5.925.507
	51					TITLUL VI TRANSFERURI INTRE UNITATI ALE ADMINISTRATIEI PUBLICE			10.452.320	4.704.600	3.922.364	3.922.364	2.897.186	1.025.178	2.897.186
	51	02				Transferuri de capital			10.452.320	4.704.600	3.922.364	3.922.364	2.897.186	1.025.178	2.897.186
	51	02	28			Transferuri din bugetele locale pentru finantarea cheltuielilor de capital din domeniul sanatatii			3.156.180	826.410	547.840	547.840	295.186	252.654	295.186
	51	02	29			Alte transferuri de capital catre instituti publice			7.296.140	3.878.190	3.374.524	3.374.524	2.602.000	772.524	2.602.000
	58					TITLUL X PROIECTE CU FINANTARE DIN FONDURI EXTERNE NERAMBURSABILE CADRULUI FINANCIAR 2014-2020	49.467.560	49.467.560	13.382.960	3.353.200	1.507.832	1.507.832	365.747	1.142.085	3.021.249
	58	01				Programe din Fondul European de Dezvoltare Regionala (FEDR)	49.467.560	49.467.560	13.341.940	3.312.180	1.466.998	1.466.998	324.913	1.142.085	2.760.226
	58	01	01			Finantarea nationala									229.393
	58	01	02			Finantarea externa nerambursabila									1.878.430
	58	01	03			Cheltuieli neeligibile	49.467.560	49.467.560	13.341.940	3.312.180	1.466.998	1.466.998	324.913	1.142.085	652.403
	58	02				Programe din Fondul Social European (FSE)			41.020	41.020	40.834	40.834	40.834		261.023
	58	02	02			Finantarea externa nerambursabila									256.277
	58	02	03			Cheltuieli neeligibile			41.020	41.020	40.834	40.834	40.834		4.746
	60					Titlul XII PROIECTE CU FINANTARE DIN SUMELE REPREZENTAND ASISTENTA FINANCIARA NERAMBURSABILA AFERENTA PNRR	66.169.640	66.169.640	49.955.020	1.048.840	4.043.818	4.043.818	69.893	3.973.925	7.072
	60	01				Fonduri europene nerambursabile	55.604.790	55.604.790	41.533.700	436.050	3.398.170	3.398.170	58.734	3.339.436	7.072

Capi- tol	Sub- capi- tol	Pa- ra- graf	Gru- pa / Titlu	Ar- ti- col	Ali- ne- at	Denumire indicator	Credite de angajament		Credite bugetare		Angajamente bugetare	Angajamente legale	Plati efectuate	Angajamente legale de platit	Cheltuieli efective
							aprobat la finele perioadei de raportare	trimestriale cumulate	aprobat la finele perioadei de raportare	trimestriale cumulate					
A						B	1	2	3	4	5	6	7	8=6-7	9
			71	01		Active fixe									40.808
			71	01	02	Masini, echipamente si mijloace de transport									15.493
			71	01	03	Mobilier, aparatura birotica si alte active corporale									1.362
			71	01	30	Alte active fixe (inclusiv reparatii capitale)									23.953
6500	02					Partea III-a CHELTUIELI SOCIAL-CULTURALE	74.558.480	74.558.480	35.081.530	4.693.230	7.064.252	7.064.252	787.211	6.277.041	3.851.283
6502						INVATAMANT	54.684.300	54.684.300	23.104.560	2.028.410	5.514.456	5.514.456	253.827	5.260.629	3.445.000
			01			CHELTUIELI CURENTE	52.852.300	52.852.300	22.008.170	1.640.340	4.693.066	4.693.066	253.573	4.439.493	2.690.612
			58			TITLUL X PROIECTE CU FINANTARE DIN FONDURI EXTERNE NERAMBURSABILE									
						CADRULUI FINANCIAR 2014-2020	24.325.950	24.325.950	7.615.340	1.515.000	1.313.066	1.313.066	253.573	1.059.493	2.690.612
			58	01		Programe din Fondul European de Dezvoltare Regionala (FEDR)	24.325.950	24.325.950	7.615.340	1.515.000	1.313.066	1.313.066	253.573	1.059.493	2.690.612
			58	01	01	Finantarea nationala									229.393
			58	01	02	Finantarea externa nerambursabila									1.878.430
			58	01	03	Cheltuieli neeligibile	24.325.950	24.325.950	7.615.340	1.515.000	1.313.066	1.313.066	253.573	1.059.493	582.789
			60			Titlul XII PROIECTE CU FINANTARE DIN SUMELE REPREZENTAND ASISTENTA FINANCIARA NERAMBURSABILA									
						AFERENTA PNRR	28.526.350	28.526.350	14.392.830	125.340	3.380.000	3.380.000			3.380.000
			60	01		Fonduri europene nerambursabile	23.971.770	23.971.770	11.989.490		2.840.340	2.840.340			2.840.340
			60	02		Finantare publica nationala			125.340	125.340					
			60	03		Sume aferente TVA	4.554.580	4.554.580	2.278.000		539.660	539.660			539.660
			70			CHELTUIELI DE CAPITAL	1.832.000	1.832.000	1.096.390	388.070	821.390	821.390	254	821.136	754.388

Capi- tol	Sub- capi- tol	Pa- ra- graf	Gru- pa / Titlu	Ar- ti- col	Ali- ne- at	Denumire indicator	Credite de angajament		Credite bugetare		Angajamente bugetare	Angajamente legale	Plati efectuate	Angajamente legale de platit	Cheltuieli efective
							aprobate la finele perioadei de raportare	trimestriale cumulate	aprobate la finele perioadei de raportare	trimestriale cumulate					
							1	2	3	4					
A						B	1	2	3	4	5	6	7	8=6-7	9
						DIN SUMELE REPREZENTAND ASISTENTA FINANCIARA NERAMBURSABILA AFERENTA PNRR	2.000.000	2.000.000	2.000.000						
			60	01		Fonduri europene nerambursabile	1.680.670	1.680.670	1.680.670						
			60	03		Sume aferente TVA	319.330	319.330	319.330						
			70			CHELTUIELI DE CAPITAL	214.200	214.200	214.200						
			71			TITLUL XV ACTIVE NEFINANCIARE	214.200	214.200	214.200						
			71	01		Active fixe	214.200	214.200	214.200						
			71	01	01	Constructii	214.200	214.200	214.200						
6702			01			CULTURA, RECREERE SI RELIGIE	16.835.690	16.835.690	4.387.050	1.235.790	141.720	141.720	51.988	89.732	25.068
			58			CHELTUIELI CURENTE	14.896.380	14.896.380	2.447.740	1.025.000	123.275	123.275	40.683	82.592	25.068
			58			TITLUL X PROIECTE CU FINANTARE DIN FONDURI EXTERNE NERAMBURSABILE CADRULUI FINANCIAR 2014-2020	14.896.380	14.896.380	2.447.740	1.025.000	123.275	123.275	40.683	82.592	25.068
			58	01		Programe din Fondul European de Dezvoltare Regionala (FEDR)	14.896.380	14.896.380	2.447.740	1.025.000	123.275	123.275	40.683	82.592	25.068
			58	01	03	Cheltuieli neeligibile	14.896.380	14.896.380	2.447.740	1.025.000	123.275	123.275	40.683	82.592	25.068
			70			CHELTUIELI DE CAPITAL	1.939.310	1.939.310	1.939.310	210.790	18.445	18.445	11.305	7.140	
			71			TITLUL XV ACTIVE NEFINANCIARE	1.939.310	1.939.310	1.939.310	210.790	18.445	18.445	11.305	7.140	
			71	01		Active fixe	1.939.310	1.939.310	1.939.310	210.790	18.445	18.445	11.305	7.140	
			71	01	01	Constructii	1.939.310	1.939.310	1.939.310	210.790	18.445	18.445	11.305	7.140	
6802			01			ASIGURARI SI ASISTENTA SOCIALA	824.290	824.290	1.961.420	399.500	829.579	829.579	155.553	674.026	41.483
			58			CHELTUIELI CURENTE	235.390	235.390	1.262.600	112.420	702.911	702.911	109.498	593.413	11.818
			58			TITLUL X PROIECTE CU FINANTARE DIN FONDURI EXTERNE NERAMBURSABILE CADRULUI FINANCIAR 2014-2020			41.020	41.020	40.834	40.834	40.834		4.746

Capi- tol	Sub- capi- tol	Pa- ra- graf	Gru- pa / Titlu	Ar- ti- col	Ali- ne- at	Denumire indicator	Credite de angajament		Credite bugetare		Angajamente bugetare	Angajamente legale	Plati efectuate	Angajamente legale de platit	Cheltuieli efective
							aprobate la finele perioadei de raportare	trimestriale cumulate	aprobate la finele perioadei de raportare	trimestriale cumulate					
							1	2	3	4					
A						B	1	2	3	4	5	6	7	8=6-7	9
						institutii publice			7.296.140	3.878.190	3.374.524	3.374.524	2.602.000	772.524	2.602.000
	58					TITLUL X PROIECTE CU FINANTARE DIN FONDURI EXTERNE NERAMBURSABILE CADRULUI FINANCIAR 2014-2020	7.782.680	7.782.680	2.388.760	569.060					
	58	01				Programe din Fondul European de Dezvoltare Regionala (FEDR)	7.782.680	7.782.680	2.388.760	569.060					
	58	01	03			Cheltuieli neeligibile	7.782.680	7.782.680	2.388.760	569.060					
	60					Titlul XII PROIECTE CU FINANTARE DIN SUMELE REPREZENTAND ASISTENTA FINANCIARA NERAMBURSABILA AFERENTA PNRR	1.936.600	1.936.600	1.000.000						
	60	01				Fonduri europene nerambursabile	1.627.400	1.627.400	840.360						
	60	03				Sume aferente TVA	309.200	309.200	159.640						
	70					CHELTUIELI DE CAPITAL	20.463.170	20.463.170	8.914.910	1.231.160	1.046.863	1.046.863	30.445	1.016.418	
	71					TITLUL XV ACTIVE NEFINANCIARE	20.463.170	20.463.170	8.914.910	1.231.160	1.046.863	1.046.863	30.445	1.016.418	
	71	01				Active fixe	20.463.170	20.463.170	8.914.910	1.231.160	1.046.863	1.046.863	30.445	1.016.418	
	71	01	01			Constructii	20.463.170	20.463.170	8.914.910	1.231.160	1.046.863	1.046.863	30.445	1.016.418	
	84					PLATI EFECTUATE IN ANII PRECEDENTI SI RECUPERATE IN ANUL CURENT					-493.518	-493.518	-493.518		
	85					Titlul XXI PLATI EFECTUATE IN ANII PRECEDENTI SI RECUPERATE IN ANUL CURENT					-493.518	-493.518	-493.518		
	85	01				Plati efectuate in anii precedenti si recuperate in anul curent					-493.518	-493.518	-493.518		
	85	01	02			Plati efectuate in anii precedenti si recuperate in anul curent (SD)					-493.518	-493.518	-493.518		

Capi- tol	Sub- capi- tol	Pa- ra- graf	Gru- pa / Titlu	Ar- ti- col	Ali- ne- at	Denumire indicator	Credite de angajament		Credite bugetare		Angajamente bugetare	Angajamente legale	Plati efectuate	Angajamente legale de platit	Cheltuieli efective
							aprobate la finele perioadei de raportare	trimestriale cumulate	aprobate la finele perioadei de raportare	trimestriale cumulate					
							1	2	3	4					
7402						PROTECTIA MEDIULUI	39.082.840	39.082.840	36.452.150	2.649.150	22.688	22.688	11.702	10.986	50.637
	01					CHELTUIELI CURENTE	33.471.300	33.471.300	31.340.610	852.100	1.741	1.741	1.229	512	
	60					Titlul XII PROIECTE CU FINANTARE DIN SUMELE REPREZENTAND ASISTENTA FINANCIARA NERAMBURSABILA									
						AFERENTA PNRR	33.471.300	33.471.300	31.340.610	852.100	1.741	1.741	1.229	512	
	60	01				Fonduri europene nerambursabile	28.127.140	28.127.140	25.996.650	376.050	1.463	1.463	1.033	430	
	60	02				Finantare publica nationala			404.600	404.600					
	60	03				Sume aferente TVA	5.344.160	5.344.160	4.939.360	71.450	278	278	196	82	
	70					CHELTUIELI DE CAPITAL	5.611.540	5.611.540	5.111.540	1.797.050	20.947	20.947	10.473	10.474	50.637
	71					TITLUL XV ACTIVE NEFINANCIARE	5.611.540	5.611.540	5.111.540	1.797.050	20.947	20.947	10.473	10.474	50.637
	71	01				Active fixe	5.611.540	5.611.540	5.111.540	1.797.050	20.947	20.947	10.473	10.474	50.637
	71	01	01			Constructii	5.611.540	5.611.540	5.111.540	1.797.050	20.947	20.947	10.473	10.474	
	71	01	02			Masini, echipamente si mijloace de transport									50.637
8000	02					Partea V-a ACTIUNI ECONOMICE	21.515.730	21.515.730	3.269.900	65.000					
8402						TRANSPORTURI	21.515.730	21.515.730	3.269.900	65.000					
	01					CHELTUIELI CURENTE	2.462.550	2.462.550	631.980						
	58					TITLUL X PROIECTE CU FINANTARE DIN FONDURI EXTERNE NERAMBURSABILE									
						CADRULUI FINANCIAR 2014-2020	2.462.550	2.462.550	631.980						
	58	01				Programe din Fondul European de Dezvoltare Regionala (FEDR)	2.462.550	2.462.550	631.980						
	58	01	03			Cheltuieli neeligibile	2.462.550	2.462.550	631.980						
	70					CHELTUIELI DE CAPITAL	19.053.180	19.053.180	2.637.920	65.000					
	71					TITLUL XV ACTIVE NEFINANCIARE	19.053.180	19.053.180	2.637.920	65.000					

Capi- tol	Sub- capi- tol	Pa- ra- graf	Gru- pa / Titlu	Ar- ti- col	Ali- ne- at	Denumire indicator	Credite de angajament		Credite bugetare		Angajamente bugetare	Angajamente legale	Plati efectuate	Angajamente legale de platit	Cheltuieli efective
							aprobat la finele perioadei de raportare	trimestriale cumulate	aprobat la finele perioadei de raportare	trimestriale cumulate					
A						B	1	2	3	4	5	6	7	8=6-7	9
			71	01		Active fixe	19.053.180	19.053.180	2.637.920	65.000					
			71	01	01	Constructii	19.053.180	19.053.180	2.637.920	65.000					
9902	97					excedent/deficit sect dezv			-2.326.270	-2.326.270			2.961.214		

Conducatorul institutiei,

PRIMAR,
DOBINA MARIANA

Conducatorul compartimentului
financiar-contabil

DAN MARARIU

IMTOLMIT,
IOANA PELOSAN

Capi- tol	Sub- capi- tol	Pa- ra- graf	Gru- pa / Titlu	Ar- ti- col	Ali- ne- at	Denumire indicator	Credite de angajament		Credite bugetare		Angajamente bugetare	Angajamente legale	Plati efectuate	Angajamente legale de platit	Cheltuieli efective
							aprobat la finele perioadei de raportare	trimestriale cumulate	aprobat la finele perioadei de raportare	trimestriale cumulate					
A						B	1	2	3	4	5	6	7	8=6-7	9
						serviciilor si dezvoltarii comunale	26.340.880	26.340.880	25.316.850	11.959.340	22.519.593	22.519.593	7.930.593	14.589.000	6.472.000
7410						PROTECTIA MEDIULUI	83.550	83.550	83.550	53.550					
	50					Alte servicii in domeniul protectiei mediului	83.550	83.550	83.550	53.550					
8410						TRANSPORTURI	12.082.260	12.082.260	1.829.840	256.600					
	50					Alte cheltuieli in domeniul transporturilor	12.082.260	12.082.260	1.829.840	256.600					

**DETALIEREA CHELTUIELILOR
INSTITUTII PUBLICE FINANTATE DIN VENITURI PROPRII
SI SUBVENTII DIN BUGETUL LOCAL**

Pag. 3 - lei-

Capi- tol	Sub- capi- tol	Pa- ra- graf	Gru- pa / Titlu	Ar- ti- col	Ali- ne- at	Denumire indicator	Credite de angajament		Credite bugetare		Angajamente bugetare	Angajamente legale	Plati efectuate	Angajamente legale de platit	Cheltuieli efective
							aprobate la finele perioadei de raportare	trimestriale cumulate	aprobate la finele perioadei de raportare	trimestriale cumulate					
A						B	1	2	3	4	5	6	7	8=6-7	9
0						TOTAL JUDET									
5010						TOTAL CHELTUIELI DIN VENITURI PROPRII SI SUBVENTII	47.009.090	47.009.090	91.384.720	30.886.340	70.242.744	70.242.744	21.316.618	48.926.126	21.255.441
			01			CHELTUIELI CURENTE			80.803.910	26.187.250	66.518.719	66.518.719	18.828.579	47.690.140	20.350.696
			10			TITLUL I CHELTUIELI DE PERSONAL			47.515.310	12.295.250	47.515.310	47.515.310	11.585.636	35.929.674	12.099.884
			10	01		Cheltuieli salariale in bani			45.695.910	11.885.300	45.695.910	45.695.910	11.306.420	34.389.490	11.809.708
			10	01	01	Salarii de baza			32.245.010	8.512.000	32.245.010	32.245.010	8.086.461	24.158.549	8.707.355
			10	01	05	Sporuri pentru conditii de munca			4.358.000	1.085.000	4.358.000	4.358.000	1.081.636	3.276.364	1.158.809
			10	01	06	Alte sporuri			709.000	178.000	709.000	709.000	166.449	542.551	163.865
			10	01	10	Fond pentru posturi ocupate prin cumul			46.000	12.000	46.000	46.000	11.693	34.307	11.943
			10	01	11	Fond aferent platii cu ora			4.197.000	1.049.000	4.197.000	4.197.000	997.784	3.199.216	809.776
			10	01	13	Drepturi de delegare			11.000	5.000	11.000	11.000		11.000	
			10	01	16	Alocatii pentru locuinte			396.000	99.000	396.000	396.000	50.260	345.740	52.560
			10	01	17	Indemnizatii de hrana			1.615.900	415.800	1.615.900	1.615.900	386.975	1.228.925	382.438
			10	01	30	Alte drepturi salariale in bani			2.118.000	529.500	2.118.000	2.118.000	525.162	1.592.838	522.962
			10	02		Cheltuieli salariale in natura			692.400	118.400	692.400	692.400		692.400	
			10	02	06	Vouchere de vacanta			692.400	118.400	692.400	692.400		692.400	
			10	03		Contributii			1.127.000	291.550	1.127.000	1.127.000	279.216	847.784	290.176
			10	03	01	Contributii de asigurari sociale de stat			96.000	24.050	96.000	96.000	23.494	72.506	24.569
			10	03	07	Contributia asiguratorie pentru munca			1.031.000	267.500	1.031.000	1.031.000	255.722	775.278	265.607
			20			TITLUL II BUNURI SI SERVICII			32.336.960	13.033.360	18.760.365	18.760.365	7.191.476	11.568.889	8.214.927
			20	01		Bunuri si servicii			10.991.750	4.400.070	5.804.838	5.804.838	2.710.419	3.094.419	2.568.333
			20	01	01	Furnituri de birou			208.000	82.000	61.831	61.831	20.056	41.775	57.238
			20	01	02	Materiale pentru curatenie			212.000	83.000	66.470	66.470	30.166	36.304	55.293
			20	01	03	Incalzit, iluminat si forta motrica			1.041.290	493.890	492.292	492.292	376.960	115.332	457.155

Capi- tol	Sub- capi- tol	Pa- ra- graf	Gru- pa / Titlu	Ar- ti- col	Ali- ne- at	Denumire indicator	Credite de angajament		Credite bugetare		Angajamente bugetare	Angajamente legale	Plati efectuate	Angajamente legale de platit	Cheltuieli efective
							aprobat la finele perioadei de raportare	trimestriale cumulate	aprobat la finele perioadei de raportare	trimestriale cumulate					
A						B	1	2	3	4	5	6	7	8=6-7	9
						caracter functional			9.080	8.080	750	750	750		750
	20	01	30			Alte bunuri si servicii pentru intretinere si functionare			16.000	14.000					
	20	02				Reparatii curente			225.130	181.830	2.287	2.287	2.287		2.287
	20	03				Hrana			1.001.920	411.400	223.533	223.533	223.533		230.228
	20	03	01			Hrana pentru oameni			1.001.920	411.400	223.533	223.533	223.533		230.228
	20	05				Bunuri de natura obiectelor de inventar			102.860	77.860	1.642	1.642	1.642		
	20	05	01			Uniforme si echipament			8.500	3.500					
	20	05	03			Lenjerie si accesorii de pat			6.000	6.000					
	20	05	30			Alte obiecte de inventar			88.360	68.360	1.642	1.642	1.642		
	20	06				Deplasari, detasari, transferari			7.000	5.000					
	20	06	01			Deplasari interne, detasari, transferari			7.000	5.000					
	20	11				Carti, publicatii si materiale documentare			16.000	11.000					
	20	12				Consultanta si expertiza			5.000	5.000					
	20	13				Pregatire profesionala			14.000	10.000					
	20	30				Alte cheltuieli			32.710	19.710	191	191	191		112.618
	20	30	30			Alte cheltuieli cu bunuri si servicii			32.710	19.710	191	191	191		112.618
	70					CHELTUIELI DE CAPITAL	333.820	333.820	333.820	276.100	57.715	57.715		57.715	335
	71					TITLUL XV ACTIVE NEFINANCIARE	333.820	333.820	333.820	276.100	57.715	57.715		57.715	335
	71	01				Active fixe	333.820	333.820	333.820	276.100	57.715	57.715		57.715	335
	71	01	01			Constructii	333.820	333.820	333.820	276.100	57.715	57.715		57.715	
	71	01	03			Mobilier, aparatura birotica si alte active corporale									335
6610						SANATATE	4.661.440	4.661.440	56.083.670	16.364.350	45.734.727	45.734.727	12.485.431	33.249.296	13.784.664
	01					CHELTUIELI CURENTE			53.003.000	15.613.450	45.466.212	45.466.212	12.441.826	33.024.386	13.327.608

Capi- tol	Sub- capi- tol	Pa- ra- graf	Gru- pa / Titlu	Ar- ti- col	Ali- ne- at	Denumire indicator	Credite de angajament		Credite bugetare		Angajamente bugetare	Angajamente legale	Plati efectuate	Angajamente legale de platit	Cheltuieli efective
							aprobrate la finele perioadei de raportare	trimestriale cumulate	aprobrate la finele perioadei de raportare	trimestriale cumulate					
A						B	1	2	3	4	5	6	7	8=6-7	9
			10			TITLUL I CHELTUIELI DE PERSONAL			40.700.000	10.016.350	40.700.000	40.700.000	9.893.904	30.806.096	10.411.003
			10	01		Cheltuieli salariale in bani			39.174.000	9.772.300	39.174.000	39.174.000	9.651.182	29.522.818	10.157.987
			10	01	01	Salarii de baza			26.151.100	6.522.000	26.151.100	26.151.100	6.522.000	19.629.100	7.146.650
			10	01	05	Sporuri pentru conditii de munca			4.358.000	1.085.000	4.358.000	4.358.000	1.081.636	3.276.364	1.158.809
			10	01	06	Alte sporuri			709.000	178.000	709.000	709.000	166.449	542.551	163.865
			10	01	11	Fond aferent platii cu ora			4.197.000	1.049.000	4.197.000	4.197.000	997.784	3.199.216	809.776
			10	01	16	Alocatii pentru locuinte			396.000	99.000	396.000	396.000	50.260	345.740	52.560
			10	01	17	Indemnizatii de hrana			1.244.900	309.800	1.244.900	1.244.900	307.891	937.009	303.365
			10	01	30	Alte drepturi salariale in bani			2.118.000	529.500	2.118.000	2.118.000	525.162	1.592.838	522.962
			10	02		Cheltuieli salariale in natura			550.000		550.000	550.000		550.000	
			10	02	06	Vouchere de vacanta			550.000		550.000	550.000		550.000	
			10	03		Contributii			976.000	244.050	976.000	976.000	242.722	733.278	253.016
			10	03	01	Contributii de asigurari sociale de stat			96.000	24.050	96.000	96.000	23.494	72.506	24.569
			10	03	07	Contributia asiguratorie pentru munca			880.000	220.000	880.000	880.000	219.228	660.772	228.447
			20			TITLUL II BUNURI SI SERVICII			11.351.360	4.738.460	4.523.168	4.523.168	2.496.455	2.026.713	2.880.720
			20	01		Bunuri si servicii			4.258.170	1.545.970	1.337.838	1.337.838	792.280	545.558	1.005.470
			20	01	01	Furnituri de birou			140.000	50.000	60.874	60.874	19.099	41.775	53.023
			20	01	02	Materiale pentru curatenie			140.000	50.000	58.632	58.632	22.328	36.304	44.202
			20	01	03	Incalzit, iluminat si forta motrica			570.000	200.000	249.586	249.586	181.245	68.341	246.839
			20	01	04	Apa, canal si salubritate			380.000	150.000	95.840	95.840	95.840		84.304
			20	01	05	Carburanti si lubrifianti			20.000	5.000	4.754	4.754	3.500	1.254	3.825
			20	01	06	Piese de schimb			42.000	12.000	40.785	40.785	1.299	39.486	6.249
			20	01	07	Transport			95.000	29.000	16.228	16.228	10.123	6.105	11.903
			20	01	08	Posta, telecomunicatii, radio, tv, internet			276.000	69.000	79.725	79.725	54.305	25.420	72.250

Capi- tol	Sub- capi- tol	Pa- ra- graf	Gru- pa / Titlu	Ar- ti- col	Ali- ne- at	Denumire indicator	Credite de angajament		Credite bugetare		Angajamente bugetare	Angajamente legale	Plati efectuate	Angajamente legale de platit	Cheltuieli efective
							aprobat la finele perioadei de raportare	trimestriale cumulate	aprobat la finele perioadei de raportare	trimestriale cumulate					
A						B	1	2	3	4	5	6	7	8=6-7	9
			20 01 09			Materiale si prestari de servicii cu caracter functional			1.835.170	670.970	425.420	425.420	230.219	195.201	268.684
			20 01 30			Alte bunuri si servicii pentru intretinere si functionare			760.000	310.000	305.994	305.994	174.322	131.672	214.191
			20 02			Reparatii curente			15.000	10.000					
			20 03			Hrana			1.100.000	380.000	325.536	325.536	314.748	10.788	258.317
			20 03 01			Hrana pentru oameni			1.100.000	380.000	325.536	325.536	314.748	10.788	258.317
			20 04			Medicamente si materiale sanitare			5.653.010	2.684.910	2.751.551	2.751.551	1.326.239	1.425.312	1.571.040
			20 04 01			Medicamente			2.296.000	1.044.000	1.262.667	1.262.667	537.877	724.790	627.900
			20 04 02			Materiale sanitare			700.000	300.000	321.606	321.606	122.056	199.550	269.655
			20 04 03			Reactivi			2.400.910	1.220.910	1.038.733	1.038.733	598.340	440.393	606.768
			20 04 04			Dezinfectanti			256.100	120.000	128.545	128.545	67.966	60.579	66.717
			20 05			Bunuri de natura obiectelor de inventar			56.980	22.980	20.815	20.815	1.744	19.071	
			20 05 03			Lenjerie si accesorii de pat			11.980	7.980					
			20 05 30			Alte obiecte de inventar			45.000	15.000	20.815	20.815	1.744	19.071	
			20 12			Consultanta si expertiza			65.000	20.000	18.640	18.640	6.740	11.900	18.640
			20 13			Pregatire profesionala			6.000	6.000					
			20 14			Protectia muncii			21.200	3.600	3.600	3.600	2.400	1.200	3.600
			20 30			Alte cheltuieli			176.000	65.000	65.188	65.188	52.304	12.884	23.653
			20 30 03			Prime de asigurare non-viata			51.000						
			20 30 04			Chirii			105.000	55.000	60.388	60.388	47.504	12.884	18.853
			20 30 09			Executarea silita a creantelor bugetare			10.000	5.000					
			20 30 30			Alte cheltuieli cu bunuri si servicii			10.000	5.000	4.800	4.800	4.800		4.800
			58			TITLUL X PROIECTE CU FINANTARE DIN FONDURI EXTERNE NERAMBURSABILE CADRULUI FINANCIAR 2014-2020			826.640	826.640	118.044	118.044	20.661	97.383	5.129

Capi- tol	Sub- capi- tol	Pa- ra- graf	Gru- pa / Titlu	Ar- ti- col	Ali- ne- at	Denumire indicator	Credite de angajament		Credite bugetare		Angajamente bugetare	Angajamente legale	Plati efectuate	Angajamente legale de platit	Cheltuieli efective
							aprobate la finele perioadei de raportare	trimestriale cumulate	aprobate la finele perioadei de raportare	trimestriale cumulate					
A						B	1	2	3	4	5	6	7	8=6-7	9
			58	01		Programe din Fondul European de Dezvoltare Regionala (FEDR)			826.640	826.640	118.044	118.044	20.661	97.383	5.129
			58	01	03	Cheltuieli neglijabile			826.640	826.640	118.044	118.044	20.661	97.383	5.129
			59			TITLUL XI ALTE CHELTUIELI			125.000	32.000	125.000	125.000	30.806	94.194	30.756
			59	40		Sume aferente persoanelor cu handicap neincadrate			125.000	32.000	125.000	125.000	30.806	94.194	30.756
			70			CHELTUIELI DE CAPITAL	4.661.440	4.661.440	3.080.670	750.900	271.904	271.904	46.994	224.910	457.056
			71			TITLUL XV ACTIVE NEFINANCIARE	4.661.440	4.661.440	3.080.670	750.900	271.904	271.904	46.994	224.910	457.056
			71	01		Active fixe	4.661.440	4.661.440	3.080.670	750.900	271.904	271.904	46.994	224.910	457.056
			71	01	01	Constructii	4.661.440	4.661.440	3.080.440	750.670	271.904	271.904	46.994	224.910	
			71	01	02	Masini, echipamente si mijloace de transport									376.630
			71	01	03	Mobilier, aparatura birotica si alte active corporale									78.345
			71	01	30	Alte active fixe (inclusiv reparatii capitale)			230	230					2.081
			84			PLATI EFECTUATE IN ANII PRECEDENTI SI RECUPERATE IN ANUL CURENT					-3.389	-3.389	-3.389		
			85			Titlu XXI PLATI EFECTUATE IN ANII PRECEDENTI SI RECUPERATE IN ANUL CURENT					-3.389	-3.389	-3.389		
			85	01		Plati efectuate in anii precedenti si recuperate in anul curent					-3.389	-3.389	-3.389		
			85	01	01	Plati efectuate in anii precedenti si recuperate in anul curent (SF)					-3.389	-3.389	-3.389		
6710						CULTURA, RECREERE SI RELIGIE	3.507.140	3.507.140	5.932.140	1.007.900	1.701.618	1.701.618	671.503	1.030.115	630.750

Capi- tol	Sub- capi- tol	Pa- ra- graf	Gru- pa / Titlu	Ar- ti- col	Ali- ne- at	Denumire indicator	Credite de angajament		Credite bugetare		Angajamente bugetare	Angajamente legale	Plati efectuate	Angajamente legale de platit	Cheltuieli efective
							aprobrate la finele perioadei de raportare	trimestriale cumulate	aprobrate la finele perioadei de raportare	trimestriale cumulate					
A						B	1	2	3	4	5	6	7	8=6-7	9
			01			CHELTUIELI CURENTE			4.505.000	817.900	1.576.342	1.576.342	587.996	988.346	614.474
			10			TITLUL I CHELTUIELI DE PERSONAL			1.306.000	327.500	1.306.000	1.306.000	317.654	988.346	328.600
			10	01		Cheltuieli salariale in bani			1.253.000	320.000	1.253.000	1.253.000	310.664	942.336	321.369
			10	01	01	Salarii de baza			1.139.000	290.000	1.139.000	1.139.000	286.041	852.959	296.348
			10	01	10	Fond pentru posturi ocupate prin cumul			46.000	12.000	46.000	46.000	11.693	34.307	11.943
			10	01	13	Drepturi de delegare			6.000	2.000	6.000	6.000		6.000	
			10	01	17	Indemnizatii de hrana			62.000	16.000	62.000	62.000	12.930	49.070	13.078
			10	02		Cheltuieli salariale in natura			24.000		24.000	24.000		24.000	
			10	02	06	Vouchere de vacanta			24.000		24.000	24.000		24.000	
			10	03		Contributii			29.000	7.500	29.000	29.000	6.990	22.010	7.231
			10	03	07	Contributia asiguratorie pentru munca			29.000	7.500	29.000	29.000	6.990	22.010	7.231
			20			TITLUL II BUNURI SI SERVICII			3.199.000	490.400	270.342	270.342	270.342		285.874
			20	01		Bunuri si servicii			425.000	152.400	98.595	98.595	98.595		98.040
			20	01	01	Furnituri de birou			8.000	2.000					227
			20	01	02	Materiale pentru curatenie			8.000	2.000					2.618
			20	01	03	Incalzit, iluminat si forta motrica			190.000	90.000	58.061	58.061	58.061		58.061
			20	01	04	Apa, canal si salubritate			9.000	2.500	2.142	2.142	2.142		2.142
			20	01	05	Carburanti si lubrifianti			10.000	5.400	5.000	5.000	5.000		1.600
			20	01	06	Piese de schimb			6.000	3.000					
			20	01	08	Posta, telecomunicatii, radio, tv, internet			10.000	3.500	1.757	1.757	1.757		1.757
			20	01	09	Materiale si prestari de servicii cu caracter functional			10.000	4.000					
			20	01	30	Alte bunuri si servicii pentru intretinere si functionare			174.000	40.000	31.635	31.635	31.635		31.635
			20	02		Reparatii curente			700.000	100.000	1.466	1.466	1.466		1.466

Capi- tol	Sub- capi- tol	Pa- ra- graf	Gru- pa / Titlu	Ar- ti- col	Ali- ne- at	Denumire indicator	Credite de angajament		Credite bugetare		Angajamente bugetare	Angajamente legale	Plati efectuate	Angajamente legale de platit	Cheltuieli efective
							aprobrate la finele perioadei de raportare	trimestriale cumulate	aprobrate la finele perioadei de raportare	trimestriale cumulate					
A						B	1	2	3	4	5	6	7	8=6-7	9
			20	05		Bunuri de natura obiectelor de inventar			48.000	8.000					15.597
			20	05	30	Alte obiecte de inventar			48.000	8.000					15.597
			20	06		Deplasari, detasari, transferari			13.000	4.000	126	126	126		126
			20	06	01	Deplasari interne, detasari, transferari			13.000	4.000	126	126	126		126
			20	11		Carti, publicatii si materiale documentare			30.000	5.000	4.998	4.998	4.998		152
			20	12		Consultanta si expertiza			64.000	16.000	10.000	10.000	10.000		15.400
			20	13		Pregatire profesionala			10.000						
			20	14		Protectia muncii			3.000	1.000	310	310	310		476
			20	30		Alte cheltuieli			1.906.000	204.000	154.847	154.847	154.847		154.617
			20	30	03	Prime de asigurare non-viata			4.000	4.000	1.020	1.020	1.020		1.020
			20	30	30	Alte cheltuieli cu bunuri si servicii			1.902.000	200.000	153.827	153.827	153.827		153.597
			70			CHELTUIELI DE CAPITAL	3.507.140	3.507.140	1.427.140	190.000	125.276	125.276	83.507	41.769	16.276
			71			TITLUL XV ACTIVE NEFINANCIARE	3.507.140	3.507.140	1.427.140	190.000	125.276	125.276	83.507	41.769	16.276
			71	01		Active fixe	3.507.140	3.507.140	1.427.140	190.000	125.276	125.276	83.507	41.769	16.276
			71	01	01	Constructii	3.303.140	3.303.140	1.223.140	120.000	117.800	117.800	76.031	41.769	
			71	01	02	Masini, echipamente si mijloace de transport	60.000	60.000	60.000	60.000					2.008
			71	01	03	Mobilier, aparatura birotica si alte active corporale	144.000	144.000	144.000	10.000	7.476	7.476	7.476		14.268
6810						ASIGURARI SI ASISTENTA SOCIALA			276.860	162.330					21.121
			01			CHELTUIELI CURENTE			276.860	162.330					879
			20			TITLUL II BUNURI SI SERVICII			276.860	162.330					879
			20	01		Bunuri si servicii			170.660	92.330					819
			20	01	01	Furnituri de birou			40.000	20.000					
			20	01	02	Materiale pentru curatenie			20.000	10.000					819

Capi- tol	Sub- capi- tol	Pa- ra- graf	Gru- pa / Titlu	Ar- ti- col	Ali- ne- at	Denumire indicator	Credite de angajament		Credite bugetare		Angajamente bugetare	Angajamente legale	Plati efectuate	Angajamente legale de platit	Cheltuieli efective
							aprobat la finele perioadei de raportare	trimestriale cumulate	aprobat la finele perioadei de raportare	trimestriale cumulate					
A						B	1	2	3	4	5	6	7	8=6-7	9
			20	01	03	Incalzit, iluminat si forta motrica			15.600	15.600					
			20	01	04	Apa, canal si salubritate			13.800	7.800					
			20	01	30	Alte bunuri si servicii pentru intretinere si functionare			81.260	38.930					
			20	04		Medicamente si materiale sanitare			15.000	7.000					
			20	04	02	Materiale sanitare			15.000	7.000					
			20	05		Bunuri de natura obiectelor de inventar			71.200	54.000					
			20	05	30	Alte obiecte de inventar			71.200	54.000					
			20	30		Alte cheltuieli			20.000	9.000					60
			20	30	30	Alte cheltuieli cu bunuri si servicii			20.000	9.000					60
			70			CHELTUIELI DE CAPITAL									20.242
			71			TITLUL XV ACTIVE NEFINANCIARE									20.242
			71	01		Active fixe									20.242
			71	01	02	Masini, echipamente si mijloace de transport									20.242
7010						LOCUINTE, SERVICII SI DEZVOLTARE PUBLICA	26.340.880	26.340.880	25.316.850	11.959.340	22.519.593	22.519.593	7.930.593	14.589.000	6.472.000
			01			CHELTUIELI CURENTE			21.491.060	8.787.400	19.247.074	19.247.074	5.569.666	13.677.408	6.061.164
			10			TITLUL I CHELTUIELI DE PERSONAL			5.509.310	1.951.400	5.509.310	5.509.310	1.374.078	4.135.232	1.360.281
			10	01		Cheltuieli salariale in bani			5.268.910	1.793.000	5.268.910	5.268.910	1.344.574	3.924.336	1.330.352
			10	01	01	Salarii de baza			4.954.910	1.700.000	4.954.910	4.954.910	1.278.420	3.676.490	1.264.357
			10	01	13	Drepturi de delegare			5.000	3.000	5.000	5.000		5.000	
			10	01	17	Indemnizatii de hrana			309.000	90.000	309.000	309.000	66.154	242.846	65.995
			10	02		Cheltuieli salariale in natura			118.400	118.400	118.400	118.400		118.400	
			10	02	06	Vouchere de vacanta			118.400	118.400	118.400	118.400		118.400	
			10	03		Contributii			122.000	40.000	122.000	122.000	29.504	92.496	29.929
			10	03	07	Contributia asiguratorie pentru munca			122.000	40.000	122.000	122.000	29.504	92.496	29.929


Capi- tol	Sub- capi- tol	Pa- ra- graf	Gru- pa / Titlu	Ar- ti- col	Ali- ne- at	Denumire indicator	Credite de angajament		Credite bugetare		Angajamente bugetare	Angajamente legale	Plati efectuate	Angajamente legale de platit	Cheltuieli efective	
							aprobat la finele perioadei de raportare	trimestriale cumulate	aprobat la finele perioadei de raportare	trimestriale cumulate						
A						B	1	2	3	4	5	6	7	8=6-7	9	
						20	TITLUL II BUNURI SI SERVICII			15.981.750	6.836.000	13.737.764	13.737.764	4.195.588	9.542.176	4.700.883
						20 01	Bunuri si servicii			6.014.550	2.525.000	4.366.967	4.366.967	1.818.106	2.548.861	1.462.566
						20 01 01	Furnituri de birou			15.000	5.000	957	957	957		3.988
						20 01 02	Materiale pentru curatenie			40.000	20.000	7.838	7.838	7.838		7.654
						20 01 03	Incalzit, iluminat si forta motrica			202.400	150.000	184.645	184.645	137.654	46.991	152.255
						20 01 04	Apa, canal si salubritate			296.000	242.000	168.066	168.066	144.109	23.957	115.007
						20 01 05	Carburanti si lubrifianti			310.000	150.000	225.215	225.215	65.260	159.955	70.001
						20 01 06	Piese de schimb			43.000	15.000	14.104	14.104	7.357	6.747	14.052
						20 01 08	Posta, telecomunicatii, radio, tv, internet			24.000	10.000	12.343	12.343	5.733	6.610	5.761
						20 01 09	Materiale si prestari de servicii cu caracter functional			4.316.150	1.500.000	3.184.892	3.184.892	1.093.782	2.091.110	878.962
						20 01 30	Alte bunuri si servicii pentru intretinere si functionare			768.000	433.000	568.907	568.907	355.416	213.491	214.886
						20 02	Reparatii curente			9.484.450	4.000.000	9.108.068	9.108.068	2.171.300	6.936.768	3.206.058
						20 05	Bunuri de natura obiectelor de inventar			304.000	220.000	220.333	220.333	173.923	46.410	
						20 05 30	Alte obiecte de inventar			304.000	220.000	220.333	220.333	173.923	46.410	
						20 06	Deplasari, detasari, transferari			10.000	6.000					
						20 06 01	Deplasari interne, detasari, transferari			5.000	3.000					
						20 06 02	Deplasari in strainatate			5.000	3.000					
						20 30	Alte cheltuieli			168.750	85.000	42.396	42.396	32.259	10.137	32.259
						20 30 01	Reclama si publicitate			10.000	5.000	1.411	1.411	1.411		1.411
						20 30 03	Prime de asigurare non-viata			60.000	30.000	5.670	5.670	5.670		5.670
						20 30 30	Alte cheltuieli cu bunuri si servicii			98.750	50.000	35.315	35.315	25.178	10.137	25.178
						70	CHELTUIELI DE CAPITAL	26.340.880	26.340.880	3.825.790	3.171.940	3.304.639	3.304.639	2.393.047	911.592	410.836
						71	TITLUL XV ACTIVE NEFINANCIARE	26.340.880	26.340.880	3.825.790	3.171.940	3.304.639	3.304.639	2.393.047	911.592	410.836

Capi- tol	Sub- capi- tol	Pa- ra- graf	Gru- pa / Titlu	Ar- ti- col	Ali- ne- at	Denumire indicator	Credite de angajament		Credite bugetare		Angajamente bugetare	Angajamente legale	Plati efectuate	Angajamente legale de platit	Cheltuieli efective
							aprobrate la finele perioadei de raportare	trimestriale cumulate	aprobrate la finele perioadei de raportare	trimestriale cumulate					
A						B	1	2	3	4	5	6	7	8=6-7	9
			71	01		Active fixe	26.340.880	26.340.880	3.825.790	3.171.940	3.304.639	3.304.639	2.393.047	911.592	410.836
			71	01	01	Constructii	25.484.390	25.484.390	2.969.300	2.606.950	2.529.170	2.529.170	1.841.902	687.268	110.536
			71	01	02	Masini, echipamente si mijloace de transport	250.000	250.000	250.000		224.315	224.315		224.315	279.046
			71	01	03	Mobilier, aparatura birotica si alte active corporale									17.261
			71	01	30	Alte active fixe (inclusiv reparatii capitale)	606.490	606.490	606.490	564.990	551.154	551.154	551.145	9	3.993
			84			PLATI EFECTUATE IN ANII PRECEDENTI SI RECUPERATE IN ANUL CURENT					-32.120	-32.120	-32.120		
			85			Titlu XXI PLATI EFECTUATE IN ANII PRECEDENTI SI RECUPERATE IN ANUL CURENT					-32.120	-32.120	-32.120		
			85	01		Plati efectuate in anii precedenti si recuperate in anul curent					-32.120	-32.120	-32.120		
			85	01	01	Plati efectuate in anii precedenti si recuperate in anul curent (SF)					-32.120	-32.120	-32.120		
7410						PROTECTIA MEDIULUI	83.550	83.550	83.550	53.550					
			70			CHELTUIELI DE CAPITAL	83.550	83.550	83.550	53.550					
			71			TITLUL XV ACTIVE NEFINANCIARE	83.550	83.550	83.550	53.550					
			71	01		Active fixe	83.550	83.550	83.550	53.550					
			71	01	01	Constructii	83.550	83.550	83.550	53.550					
8410						TRANSPORTURI	12.082.260	12.082.260	1.829.840	256.600					
			70			CHELTUIELI DE CAPITAL	12.082.260	12.082.260	1.829.840	256.600					
			71			TITLUL XV ACTIVE NEFINANCIARE	12.082.260	12.082.260	1.829.840	256.600					
			71	01		Active fixe	12.082.260	12.082.260	1.829.840	256.600					

Capi- tol	Sub- capi- tol	Pa- ra- graf	Gru- pa / Titlu	Ar- ti- col	Ali- ne- at	Denumire indicator	Credite de angajament		Credite bugetare		Angajamente bugetare	Angajamente legale	Plati efectuate	Angajamente legale de platit	Cheltuieli efective
							aprobat la finele perioadei de raportare	trimestriale cumulate	aprobat la finele perioadei de raportare	trimestriale cumulate					
A						B	1	2	3	4	5	6	7	8=6-7	9
			71	01	01	Constructii	12.082.260	12.082.260	1.829.840	256.600					

Conducatorul institutiei,

PRIMAR,
DORIN MISTOR



Conducatorul compartimentului
financiar-contabil

DAN MORARIU




INTOCMIT,
IOLANA POLOSAM



TOTAL JUDET

DETALIEREA CHELTUIELILOR
INSTITUTII PUBLICE FINANTATE DIN VENITURI PROPRII
SI SUBVENTII DIN BUGETUL LOCAL
SECTIUNEA DE FUNCTIONARE
31.03.2024

Pag. 1 - lei-

Capi- tol	Sub- capi- tol	Pa- ra- graf	Gru- pa / Titlu	Ar- ti- col	Ali- ne- at	Denumire indicator	Credite de angajament		Credite bugetare		Angajamente bugetare	Angajamente legale	Plati efectuate	Angajamente legale de platit	Cheltuieli efective
							aprobrate la finele perioadei de raportare	trimestriale cumulate	aprobrate la finele perioadei de raportare	trimestriale cumulate					
A						B	1	2	3	4	5	6	7	8=6-7	9
5010						TOTAL CHELTUIELI DIN VENITURI PROPRII SI SUBVENTII			79.977.270	25.360.610	66.365.166	66.365.166	18.772.409	47.592.757	20.345.567
01						CHELTUIELI CURENTE			79.977.270	25.360.610	66.400.675	66.400.675	18.807.918	47.592.757	20.345.567
10						TITLUL I CHELTUIELI DE PERSONAL			47.515.310	12.295.250	47.515.310	47.515.310	11.585.636	35.929.674	12.099.884
10 01						Cheltuieli salariale in bani			45.695.910	11.885.300	45.695.910	45.695.910	11.306.420	34.389.490	11.809.708
10 01 01						Salarii de baza			32.245.010	8.512.000	32.245.010	32.245.010	8.086.461	24.158.549	8.707.355
10 01 05						Sporuri pentru conditii de munca			4.358.000	1.085.000	4.358.000	4.358.000	1.081.636	3.276.364	1.158.809
10 01 06						Alte sporuri			709.000	178.000	709.000	709.000	166.449	542.551	163.865
10 01 10						Fond pentru posturi ocupate prin cumul			46.000	12.000	46.000	46.000	11.693	34.307	11.943
10 01 11						Fond aferent platii cu ora			4.197.000	1.049.000	4.197.000	4.197.000	997.784	3.199.216	809.776
10 01 13						Drepturi de delegare			11.000	5.000	11.000	11.000		11.000	
10 01 16						Alocatii pentru locuinte			396.000	99.000	396.000	396.000	50.260	345.740	52.560
10 01 17						Indemnizatii de hrana			1.615.900	415.800	1.615.900	1.615.900	386.975	1.228.925	382.438
10 01 30						Alte drepturi salariale in bani			2.118.000	529.500	2.118.000	2.118.000	525.162	1.592.838	522.962
10 02						Cheltuieli salariale in natura			692.400	118.400	692.400	692.400		692.400	
10 02 06						Vouchere de vacanta			692.400	118.400	692.400	692.400		692.400	
10 03						Contributii			1.127.000	291.550	1.127.000	1.127.000	279.216	847.784	290.176
10 03 01						Contributii de asigurari sociale de stat			96.000	24.050	96.000	96.000	23.494	72.506	24.569
10 03 07						Contributia asiguratorie pentru munca			1.031.000	267.500	1.031.000	1.031.000	255.722	775.278	265.607
20						TITLUL II BUNURI SI SERVICII			32.336.960	13.033.360	18.760.365	18.760.365	7.191.476	11.568.889	8.214.927
20 01						Bunuri si servicii			10.991.750	4.400.070	5.804.838	5.804.838	2.710.419	3.094.419	2.568.333
20 01 01						Furnituri de birou			208.000	82.000	61.831	61.831	20.056	41.775	57.238
20 01 02						Materiale pentru curatenie			212.000	83.000	66.470	66.470	30.166	36.304	55.293
20 01 03						Incalzit, iluminat si forta motrica			1.041.290	493.890	492.292	492.292	376.960	115.332	457.155
20 01 04						Apa, canal si salubritate			705.800	406.300	266.048	266.048	242.091	23.957	201.453

Capi- tol	Sub- capi- tol	Pa- ra- graf	Gru- pa / Titlu	Ar- ti- col	Ali- ne- at	Denumire indicator	Credite de angajament		Credite bugetare		Angajamente bugetare	Angajamente legale	Plati efectuate	Angajamente legale de platit	Cheltuieli efective
							aprobate la finele perioadei de raportare	trimestriale cumulate	aprobate la finele perioadei de raportare	trimestriale cumulate					
A						B	1	2	3	4	5	6	7	8=6-7	9
			20	01	05	Carburanti si lubrifianti			348.000	167.400	235.657	235.657	74.448	161.209	76.114
			20	01	06	Piese de schimb			99.000	36.000	54.889	54.889	8.656	46.233	20.301
			20	01	07	Transport			96.000	29.000	16.228	16.228	10.123	6.105	11.903
			20	01	08	Posta, telecomunicatii, radio, tv, internet			312.000	83.500	93.825	93.825	61.795	32.030	79.768
			20	01	09	Materiale si prestari de servicii cu caracter functional			6.170.400	2.183.050	3.611.062	3.611.062	1.324.751	2.286.311	1.148.396
			20	01	30	Alte bunuri si servicii pentru intretinere si functionare			1.799.260	835.930	906.536	906.536	561.373	345.163	460.712
			20	02		Reparatii curente			10.424.580	4.291.830	9.111.821	9.111.821	2.175.053	6.936.768	3.209.811
			20	03		Hrana			2.101.920	791.400	549.069	549.069	538.281	10.788	488.545
			20	03	01	Hrana pentru oameni			2.101.920	791.400	549.069	549.069	538.281	10.788	488.545
			20	04		Medicamente si materiale sanitare			5.668.010	2.691.910	2.751.551	2.751.551	1.326.239	1.425.312	1.571.040
			20	04	01	Medicamente			2.296.000	1.044.000	1.262.667	1.262.667	537.877	724.790	627.900
			20	04	02	Materiale sanitare			715.000	307.000	321.606	321.606	122.056	199.550	269.655
			20	04	03	Reactivi			2.400.910	1.220.910	1.038.733	1.038.733	598.340	440.393	606.768
			20	04	04	Dezinfectanti			256.100	120.000	128.545	128.545	67.966	60.579	66.717
			20	05		Bunuri de natura obiectelor de inventar			583.040	382.840	242.790	242.790	177.309	65.481	15.597
			20	05	01	Uniforme si echipament			8.500	3.500					
			20	05	03	Lenjerie si accesorii de pat			17.980	13.980					
			20	05	30	Alte obiecte de inventar			556.560	365.360	242.790	242.790	177.309	65.481	15.597
			20	06		Deplasari, detasari, transferari			30.000	15.000	126	126	126		126
			20	06	01	Deplasari interne, detasari, transferari			25.000	12.000	126	126	126		126
			20	06	02	Deplasari in strainatate			5.000	3.000					
			20	11		Carti, publicatii si materiale documentare			46.000	16.000	4.998	4.998	4.998		152

Capi- tol	Sub- capi- tol	Pa- ra- graf	Gru- pa / Titlu	Ar- ti- col	Ali- ne- at	Denumire indicator	Credite de angajament		Credite bugetare		Angajamente bugetare	Angajamente legale	Plati efectuate	Angajamente legale de platit	Cheltuieli efective
							aprobat la finele perioadei de raportare	trimestriale cumulate	aprobat la finele perioadei de raportare	trimestriale cumulate					
A						B	1	2	3	4	5	6	7	8=6-7	9
			20	12		Consultanta si expertiza			134.000	41.000	28.640	28.640	16.740	11.900	34.040
			20	13		Pregatire profesionala			30.000	16.000					
			20	14		Protectia muncii			24.200	4.600	3.910	3.910	2.710	1.200	4.076
			20	30		Alte cheltuieli			2.303.460	382.710	262.622	262.622	239.601	23.021	323.207
			20	30	01	Reclama si publicitate			10.000	5.000	1.411	1.411	1.411		1.411
			20	30	03	Prime de asigurare non-viata			115.000	34.000	6.690	6.690	6.690		6.690
			20	30	04	Chirii			105.000	55.000	60.388	60.388	47.504	12.884	18.853
			20	30	09	Executarea silita a creantelor bugetare			10.000	5.000					
			20	30	30	Alte cheltuieli cu bunuri si servicii			2.063.460	283.710	194.133	194.133	183.996	10.137	296.253
			59			TITLUL XI ALTE CHELTUIELI			125.000	32.000	125.000	125.000	30.806	94.194	30.756
			59	40		Sume aferente persoanelor cu handicap neincadrate			125.000	32.000	125.000	125.000	30.806	94.194	30.756
			84			PLATI EFECTUATE IN ANII PRECEDENTI SI RECUPERATE IN ANUL CURENT					-35.509	-35.509	-35.509		
			85			Titlu XXI PLATI EFECTUATE IN ANII PRECEDENTI SI RECUPERATE IN ANUL CURENT					-35.509	-35.509	-35.509		
			85	01		Plati efectuate in anii precedenti si recuperate in anul curent					-35.509	-35.509	-35.509		
			85	01	01	Plati efectuate in anii precedenti si recuperate in anul curent (SF)					-35.509	-35.509	-35.509		
6510						INVATAMANT			1.527.990	806.170	229.091	229.091	229.091		346.571
			01			CHELTUIELI CURENTE			1.527.990	806.170	229.091	229.091	229.091		346.571
			20			TITLUL II BUNURI SI SERVICII			1.527.990	806.170	229.091	229.091	229.091		346.571
			20	01		Bunuri si servicii			123.370	84.370	1.438	1.438	1.438		1.438
			20	01	01	Furnituri de birou			5.000	5.000					

Capi- tol	Sub- capi- tol	Pa- ra- graf	Gru- pa / Titlu	Ar- ti- col	Ali- ne- at	Denumire indicator	Credite de angajament		Credite bugetare		Angajamente bugetare	Angajamente legale	Plati efectuate	Angajamente legale de platit	Cheltuieli efective
							aprobat la finele perioadei de raportare	trimestriale cumulate	aprobat la finele perioadei de raportare	trimestriale cumulate					
A						B	1	2	3	4	5	6	7	8=6-7	9
			20 01 02			Materiale pentru curatenie			4.000	1.000					
			20 01 03			Incalzit, iluminat si forta motrica			63.290	38.290					
			20 01 04			Apa, canal si salubritate			7.000	4.000					
			20 01 05			Carburanti si lubrifianti			8.000	7.000	688	688	688		688
			20 01 06			Piese de schimb			8.000	6.000					
			20 01 07			Transport			1.000						
			20 01 08			Posta, telecomunicatii, radio, tv, internet			2.000	1.000					
			20 01 09			Materiale si prestari de servicii cu caracter functional			9.080	8.080	750	750	750		750
			20 01 30			Alte bunuri si servicii pentru intretinere si functionare			16.000	14.000					
			20 02			Reparatii curente			225.130	181.830	2.287	2.287	2.287		2.287
			20 03			Hrana			1.001.920	411.400	223.533	223.533	223.533		230.228
			20 03 01			Hrana pentru oameni			1.001.920	411.400	223.533	223.533	223.533		230.228
			20 05			Bunuri de natura obiectelor de inventar			102.860	77.860	1.642	1.642	1.642		
			20 05 01			Uniforme si echipament			8.500	3.500					
			20 05 03			Lenjerie si accesorii de pat			6.000	6.000					
			20 05 30			Alte obiecte de inventar			88.360	68.360	1.642	1.642	1.642		
			20 06			Deplasari, detasari, transferari			7.000	5.000					
			20 06 01			Deplasari interne, detasari, transferari			7.000	5.000					
			20 11			Carti, publicatii si materiale documentare			16.000	11.000					
			20 12			Consultanta si expertiza			5.000	5.000					
			20 13			Pregatire profesionala			14.000	10.000					
			20 30			Alte cheltuieli			32.710	19.710	191	191	191		112.618

Capi- tol	Sub- capi- tol	Pa- ra- graf	Gru- pa / Titlu	Ar- ti- col	Ali- ne- at	Denumire indicator	Credite de angajament		Credite bugetare		Angajamente bugetare	Angajamente legale	Plati efectuate	Angajamente legale de platit	Cheltuieli efective
							aprobrate la finele perioadei de raportare	trimestriale cumulate	aprobrate la finele perioadei de raportare	trimestriale cumulate					
A						B	1	2	3	4	5	6	7	8=6-7	9
			20	30	30	Alte cheltuieli cu bunuri si servicii			32.710	19.710	191	191	191		112.618
6610						SANATATE			52.176.360	14.786.810	45.344.779	45.344.779	12.417.776	32.927.003	13.322.479
			01			CHELTUIELI CURENTE			52.176.360	14.786.810	45.348.168	45.348.168	12.421.165	32.927.003	13.322.479
			10			TITLUL I CHELTUIELI DE PERSONAL			40.700.000	10.016.350	40.700.000	40.700.000	9.893.904	30.806.096	10.411.003
			10	01		Cheltuieli salariale in bani			39.174.000	9.772.300	39.174.000	39.174.000	9.651.182	29.522.818	10.157.987
			10	01	01	Salarii de baza			26.151.100	6.522.000	26.151.100	26.151.100	6.522.000	19.629.100	7.146.650
			10	01	05	Sporuri pentru conditii de munca			4.358.000	1.085.000	4.358.000	4.358.000	1.081.636	3.276.364	1.158.809
			10	01	06	Alte sporuri			709.000	178.000	709.000	709.000	166.449	542.551	163.865
			10	01	11	Fond aferent platii cu ora			4.197.000	1.049.000	4.197.000	4.197.000	997.784	3.199.216	809.776
			10	01	16	Alocatii pentru locuinte			396.000	99.000	396.000	396.000	50.260	345.740	52.560
			10	01	17	Indemnizatii de hrana			1.244.900	309.800	1.244.900	1.244.900	307.891	937.009	303.365
			10	01	30	Alte drepturi salariale in bani			2.118.000	529.500	2.118.000	2.118.000	525.162	1.592.838	522.962
			10	02		Cheltuieli salariale in natura			550.000		550.000	550.000		550.000	
			10	02	06	Vouchere de vacanta			550.000		550.000	550.000		550.000	
			10	03		Contributii			976.000	244.050	976.000	976.000	242.722	733.278	253.016
			10	03	01	Contributii de asigurari sociale de stat			96.000	24.050	96.000	96.000	23.494	72.506	24.569
			10	03	07	Contributia asiguratorie pentru munca			880.000	220.000	880.000	880.000	219.228	660.772	228.447
			20			TITLUL II BUNURI SI SERVICII			11.351.360	4.738.460	4.523.168	4.523.168	2.496.455	2.026.713	2.880.720
			20	01		Bunuri si servicii			4.258.170	1.545.970	1.337.838	1.337.838	792.280	545.558	1.005.470
			20	01	01	Furnituri de birou			140.000	50.000	60.874	60.874	19.099	41.775	53.023
			20	01	02	Materiale pentru curatenie			140.000	50.000	58.632	58.632	22.328	36.304	44.202
			20	01	03	Incalzit, iluminat si forta motrica			570.000	200.000	249.586	249.586	181.245	68.341	246.839
			20	01	04	Apa, canal si salubritate			380.000	150.000	95.840	95.840	95.840		84.304
			20	01	05	Carburanti si lubrifianti			20.000	5.000	4.754	4.754	3.500	1.254	3.825
			20	01	06	Piese de schimb			42.000	12.000	40.785	40.785	1.299	39.486	6.249

Capi- tol	Sub- capi- tol	Pa- ra- graf	Gru- pa / Titlu	Ar- ti- col	Ali- ne- at	Denumire indicator	Credite de angajament		Credite bugetare		Angajamente bugetare	Angajamente legale	Plati efectuate	Angajamente legale de platit	Cheltuieli efective
							aprobrate la finele perioadei de raportare	trimestriale cumulate	aprobrate la finele perioadei de raportare	trimestriale cumulate					
A						B	1	2	3	4	5	6	7	8=6-7	9
			20 01 07			Transport			95.000	29.000	16.228	16.228	10.123	6.105	11.903
			20 01 08			Posta, telecomunicatii, radio, tv, internet			276.000	69.000	79.725	79.725	54.305	25.420	72.250
			20 01 09			Materiale si prestari de servicii cu caracter functional			1.835.170	670.970	425.420	425.420	230.219	195.201	268.684
			20 01 30			Alte bunuri si servicii pentru intretinere si functionare			760.000	310.000	305.994	305.994	174.322	131.672	214.191
			20 02			Reparatii curente			15.000	10.000					
			20 03			Hrana			1.100.000	380.000	325.536	325.536	314.748	10.788	258.317
			20 03 01			Hrana pentru oameni			1.100.000	380.000	325.536	325.536	314.748	10.788	258.317
			20 04			Medicamente si materiale sanitare			5.653.010	2.684.910	2.751.551	2.751.551	1.326.239	1.425.312	1.571.040
			20 04 01			Medicamente			2.296.000	1.044.000	1.262.667	1.262.667	537.877	724.790	627.900
			20 04 02			Materiale sanitare			700.000	300.000	321.606	321.606	122.056	199.550	269.655
			20 04 03			Reactivi			2.400.910	1.220.910	1.038.733	1.038.733	598.340	440.393	606.768
			20 04 04			Dezinfectanti			256.100	120.000	128.545	128.545	67.966	60.579	66.717
			20 05			Bunuri de natura obiectelor de inventar			56.980	22.980	20.815	20.815	1.744	19.071	
			20 05 03			Lenjerie si accesorii de pat			11.980	7.980					
			20 05 30			Alte obiecte de inventar			45.000	15.000	20.815	20.815	1.744	19.071	
			20 12			Consultanta si expertiza			65.000	20.000	18.640	18.640	6.740	11.900	18.640
			20 13			Pregatire profesionala			6.000	6.000					
			20 14			Protectia muncii			21.200	3.600	3.600	3.600	2.400	1.200	3.600
			20 30			Alte cheltuieli			176.000	65.000	65.188	65.188	52.304	12.884	23.653
			20 30 03			Prime de asigurare non-viata			51.000						
			20 30 04			Chirii			105.000	55.000	60.388	60.388	47.504	12.884	18.853
			20 30 09			Executarea silita a creantelor bugetare			10.000	5.000					
			20 30 30			Alte cheltuieli cu bunuri si servicii			10.000	5.000	4.800	4.800	4.800		4.800

Capi- tol	Sub- capi- tol	Pa- ra- graf	Gru- pa / Titlu	Ar- ti- col	Ali- ne- at	Denumire indicator	Credite de angajament		Credite bugetare		Angajamente bugetare	Angajamente legale	Plati efectuate	Angajamente legale de platit	Cheltuieli efective
							aprobrate la finele perioadei de raportare	trimestriale cumulate	aprobrate la finele perioadei de raportare	trimestriale cumulate					
A						B	1	2	3	4	5	6	7	8=6-7	9
			59			TITLUL XI ALTE CHELTUIELI			125.000	32.000	125.000	125.000	30.806	94.194	30.756
			59	40		Sume aferente persoanelor cu handicap neincadrate			125.000	32.000	125.000	125.000	30.806	94.194	30.756
			84			PLATI EFECTUATE IN ANII PRECEDENTI SI RECUPERATE IN ANUL CURENT					-3.389	-3.389	-3.389		
			85			Titlu XXI PLATI EFECTUATE IN ANII PRECEDENTI SI RECUPERATE IN ANUL CURENT					-3.389	-3.389	-3.389		
			85	01		Plati efectuate in anii precedenti si recuperate in anul curent					-3.389	-3.389	-3.389		
			85	01	01	Plati efectuate in anii precedenti si recuperate in anul curent (SF)					-3.389	-3.389	-3.389		
6710						CULTURA, RECREERE SI RELIGIE			4.505.000	817.900	1.576.342	1.576.342	587.996	988.346	614.474
			01			CHELTUIELI CURENTE			4.505.000	817.900	1.576.342	1.576.342	587.996	988.346	614.474
			10			TITLUL I CHELTUIELI DE PERSONAL			1.306.000	327.500	1.306.000	1.306.000	317.654	988.346	328.600
			10	01		Cheltuieli salariale in bani			1.253.000	320.000	1.253.000	1.253.000	310.664	942.336	321.369
			10	01	01	Salarii de baza			1.139.000	290.000	1.139.000	1.139.000	286.041	852.959	296.348
			10	01	10	Fond pentru posturi ocupate prin cumul			46.000	12.000	46.000	46.000	11.693	34.307	11.943
			10	01	13	Drepturi de delegare			6.000	2.000	6.000	6.000		6.000	
			10	01	17	Indemnizatii de hrana			62.000	16.000	62.000	62.000	12.930	49.070	13.078
			10	02		Cheltuieli salariale in natura			24.000		24.000	24.000		24.000	
			10	02	06	Vouchere de vacanta			24.000		24.000	24.000		24.000	
			10	03		Contributii			29.000	7.500	29.000	29.000	6.990	22.010	7.231
			10	03	07	Contributia asiguratorie pentru munca			29.000	7.500	29.000	29.000	6.990	22.010	7.231
			20			TITLUL II BUNURI SI SERVICII			3.199.000	490.400	270.342	270.342	270.342		285.874
			20	01		Bunuri si servicii			425.000	152.400	98.595	98.595	98.595		98.040

Capi- tol	Sub- capi- tol	Pa- ra- graf	Gru- pa / Titlu	Ar- ti- col	Ali- ne- at	Denumire indicator	Credite de angajament		Credite bugetare		Angajamente bugetare	Angajamente legale	Plati efectuate	Angajamente legale de platit	Cheltuieli efective
							aprobat la finele perioadei de raportare	trimestriale cumulate	aprobat la finele perioadei de raportare	trimestriale cumulate					
A						B	1	2	3	4	5	6	7	8=6-7	9
			20	01	01	Furnituri de birou			8.000	2.000					227
			20	01	02	Materiale pentru curatenie			8.000	2.000					2.618
			20	01	03	Incalzit, iluminat si forta motrica			190.000	90.000	58.061	58.061	58.061		58.061
			20	01	04	Apa, canal si salubritate			9.000	2.500	2.142	2.142	2.142		2.142
			20	01	05	Carburanti si lubrifianti			10.000	5.400	5.000	5.000	5.000		1.600
			20	01	06	Piese de schimb			6.000	3.000					
			20	01	08	Posta, telecomunicatii, radio, tv, internet			10.000	3.500	1.757	1.757	1.757		1.757
			20	01	09	Materiale si prestari de servicii cu caracter functional			10.000	4.000					
			20	01	30	Alte bunuri si servicii pentru intretinere si functionare			174.000	40.000	31.635	31.635	31.635		31.635
			20	02		Reparatii curente			700.000	100.000	1.466	1.466	1.466		1.466
			20	05		Bunuri de natura obiectelor de inventar			48.000	8.000					15.597
			20	05	30	Alte obiecte de inventar			48.000	8.000					15.597
			20	06		Deplasari, detasari, transferari			13.000	4.000	126	126	126		126
			20	06	01	Deplasari interne, detasari, transferari			13.000	4.000	126	126	126		126
			20	11		Carti, publicatii si materiale documentare			30.000	5.000	4.998	4.998	4.998		152
			20	12		Consultanta si expertiza			64.000	16.000	10.000	10.000	10.000		15.400
			20	13		Pregatire profesionala			10.000						
			20	14		Protectia muncii			3.000	1.000	310	310	310		476
			20	30		Alte cheltuieli			1.906.000	204.000	154.847	154.847	154.847		154.617
			20	30	03	Prime de asigurare non-viata			4.000	4.000	1.020	1.020	1.020		1.020
			20	30	30	Alte cheltuieli cu bunuri si servicii			1.902.000	200.000	153.827	153.827	153.827		153.597
6810						ASIGURARI SI ASISTENTA SOCIALA			276.860	162.330					879

Capi- tol	Sub- capi- tol	Pa- ra- graf	Gru- pa / Titlu	Ar- ti- col	Ali- ne- at	Denumire indicator	Credite de angajament		Credite bugetare		Angajamente bugetare	Angajamente legale	Plati efectuate	Angajamente legale de platit	Cheltuieli efective
							aprobate la finele perioadei de raportare	trimestriale cumulate	aprobate la finele perioadei de raportare	trimestriale cumulate					
A						B	1	2	3	4	5	6	7	8=6-7	9
			01			CHELTUIELI CURENTE			276.860	162.330					879
			20			TITLUL II BUNURI SI SERVICII			276.860	162.330					879
			20	01		Bunuri si servicii			170.660	92.330					819
			20	01	01	Furnituri de birou			40.000	20.000					
			20	01	02	Materiale pentru curatenie			20.000	10.000					819
			20	01	03	Incalzit, iluminat si forta motrica			15.600	15.600					
			20	01	04	Apa, canal si salubritate			13.800	7.800					
			20	01	30	Alte bunuri si servicii pentru intretinere si functionare			81.260	38.930					
			20	04		Medicamente si materiale sanitare			15.000	7.000					
			20	04	02	Materiale sanitare			15.000	7.000					
			20	05		Bunuri de natura obiectelor de inventar			71.200	54.000					
			20	05	30	Alte obiecte de inventar			71.200	54.000					
			20	30		Alte cheltuieli			20.000	9.000					60
			20	30	30	Alte cheltuieli cu bunuri si servicii			20.000	9.000					60
7010						LOCUINTE, SERVICII SI DEZVOLTARE PUBLICA			21.491.060	8.787.400	19.214.954	19.214.954	5.537.546	13.677.408	6.061.164
			01			CHELTUIELI CURENTE			21.491.060	8.787.400	19.247.074	19.247.074	5.569.666	13.677.408	6.061.164
			10			TITLUL I CHELTUIELI DE PERSONAL			5.509.310	1.951.400	5.509.310	5.509.310	1.374.078	4.135.232	1.360.281
			10	01		Cheltuieli salariale in bani			5.268.910	1.793.000	5.268.910	5.268.910	1.344.574	3.924.336	1.330.352
			10	01	01	Salarii de baza			4.954.910	1.700.000	4.954.910	4.954.910	1.278.420	3.676.490	1.264.357
			10	01	13	Drepturi de delegare			5.000	3.000	5.000	5.000		5.000	
			10	01	17	Indemnizatii de hrana			309.000	90.000	309.000	309.000	66.154	242.846	65.995
			10	02		Cheltuieli salariale in natura			118.400	118.400	118.400	118.400		118.400	
			10	02	06	Vouchere de vacanta			118.400	118.400	118.400	118.400		118.400	
			10	03		Contributii			122.000	40.000	122.000	122.000	29.504	92.496	29.929
			10	03	07	Contributia asiguratorie pentru munca			122.000	40.000	122.000	122.000	29.504	92.496	29.929

Capi- tol	Sub- capi- tol	Pa- ra- graf	Gru- pa / Titlu	Ar- ti- col	Ali- ne- at	Denumire indicator	Credite de angajament		Credite bugetare		Angajamente bugetare	Angajamente legale	Plati efectuate	Angajamente legale de platit	Cheltuieli efective
							aprobat la finele perioadei de raportare	trimestriale cumulate	aprobat la finele perioadei de raportare	trimestriale cumulate					
A						B	1	2	3	4	5	6	7	8=6-7	9
			20			TITLUL II BUNURI SI SERVICII			15.981.750	6.836.000	13.737.764	13.737.764	4.195.588	9.542.176	4.700.883
			20	01		Bunuri si servicii			6.014.550	2.525.000	4.366.967	4.366.967	1.818.106	2.548.861	1.462.566
			20	01	01	Furnituri de birou			15.000	5.000	957	957	957		3.988
			20	01	02	Materiale pentru curatenie			40.000	20.000	7.838	7.838	7.838		7.654
			20	01	03	Incalzit, iluminat si forta motrica			202.400	150.000	184.645	184.645	137.654	46.991	152.255
			20	01	04	Apa, canal si salubritate			296.000	242.000	168.066	168.066	144.109	23.957	115.007
			20	01	05	Carburanti si lubrifianti			310.000	150.000	225.215	225.215	65.260	159.955	70.001
			20	01	06	Piese de schimb			43.000	15.000	14.104	14.104	7.357	6.747	14.052
			20	01	08	Posta, telecomunicatii, radio, tv, internet			24.000	10.000	12.343	12.343	5.733	6.610	5.761
			20	01	09	Materiale si prestari de servicii cu caracter functional			4.316.150	1.500.000	3.184.892	3.184.892	1.093.782	2.091.110	878.962
			20	01	30	Alte bunuri si servicii pentru intretinere si functionare			768.000	433.000	568.907	568.907	355.416	213.491	214.886
			20	02		Reparatii curente			9.484.450	4.000.000	9.108.068	9.108.068	2.171.300	6.936.768	3.206.058
			20	05		Bunuri de natura obiectelor de inventar			304.000	220.000	220.333	220.333	173.923	46.410	
			20	05	30	Alte obiecte de inventar			304.000	220.000	220.333	220.333	173.923	46.410	
			20	06		Deplasari, detasari, transferari			10.000	6.000					
			20	06	01	Deplasari interne, detasari, transferari			5.000	3.000					
			20	06	02	Deplasari in strainatate			5.000	3.000					
			20	30		Alte cheltuieli			168.750	85.000	42.396	42.396	32.259	10.137	32.259
			20	30	01	Reclama si publicitate			10.000	5.000	1.411	1.411	1.411		1.411
			20	30	03	Prime de asigurare non-viata			60.000	30.000	5.670	5.670	5.670		5.670
			20	30	30	Alte cheltuieli cu bunuri si servicii			98.750	50.000	35.315	35.315	25.178	10.137	25.178
			84			PLATI EFECTUATE IN ANII PRECEDENTI SI RECUPERATE IN ANUL CURENT					-32.120	-32.120	-32.120		

Capi- tol	Sub- capi- tol	Pa- ra- graf	Gru- pa / Titlu	Ar- ti- col	Ali- ne- at	Denumire indicator	Credite de angajament		Credite bugetare		Angajamente bugetare	Angajamente legale	Plati efectuate	Angajamente legale de platit	Cheltuieli efective
							aprobat la finele perioadei de raportare	trimestriale cumulate	aprobat la finele perioadei de raportare	trimestriale cumulate					
A						B	1	2	3	4	5	6	7	8=6-7	9
			85			Titlu XXI PLATI EFECTUATE IN ANII PRECEDENTI SI RECUPERATE IN ANUL CURENT					-32.120	-32.120	-32.120		
			85	01		Plati efectuate in anii precedenti si recuperate in anul curent					-32.120	-32.120	-32.120		
			85	01	01	Plati efectuate in anii precedenti si recuperate in anul curent (SF)					-32.120	-32.120	-32.120		
9910	96					excedent/deficit sect funct							2.895.796		

Conducatorul institutiei,

PRIMAR,
DORIN MISTOC

Conducatorul compartimentului
financiar-contabil

DAN MORARIU






Capi- tol	Sub- capi- tol	Pa- ra- graf	Gru- pa / Titlu	Ar- ti- col	Ali- ne- at	Denumire indicator	Credite de angajament		Credite bugetare		Angajamente bugetare	Angajamente legale	Plati efectuate	Angajamente legale de platit	Cheltuieli efective
							aprobate la finele perioadei de raportare	trimestriale cumulate	aprobate la finele perioadei de raportare	trimestriale cumulate					
							1	2	3	4					
A						B	1	2	3	4	5	6	7	8=6-7	9
6810						active corporale	144.000	144.000	144.000	10.000	7.476	7.476	7.476		14.268
						ASIGURARI SI ASISTENTA SOCIALA									20.242
			70			CHELTUIELI DE CAPITAL									20.242
			71			TITLUL XV ACTIVE NEFINANCIARE									20.242
			71	01		Active fixe									20.242
			71	01	02	Masini, echipamente si mijloace de transport									20.242
7010						LOCUINTE, SERVICII SI DEZVOLTARE PUBLICA	26.340.880	26.340.880	3.825.790	3.171.940	3.304.639	3.304.639	2.393.047	911.592	410.836
			70			CHELTUIELI DE CAPITAL	26.340.880	26.340.880	3.825.790	3.171.940	3.304.639	3.304.639	2.393.047	911.592	410.836
			71			TITLUL XV ACTIVE NEFINANCIARE	26.340.880	26.340.880	3.825.790	3.171.940	3.304.639	3.304.639	2.393.047	911.592	410.836
			71	01		Active fixe	26.340.880	26.340.880	3.825.790	3.171.940	3.304.639	3.304.639	2.393.047	911.592	410.836
			71	01	01	Constructii	25.484.390	25.484.390	2.969.300	2.606.950	2.529.170	2.529.170	1.841.902	687.268	110.536
			71	01	02	Masini, echipamente si mijloace de transport	250.000	250.000	250.000		224.315	224.315		224.315	279.046
			71	01	03	Mobilier, aparatura birotica si alte active corporale									17.261
			71	01	30	Alte active fixe (inclusiv reparatii capitale)	606.490	606.490	606.490	564.990	551.154	551.154	551.145	9	3.993
7410						PROTECTIA MEDIULUI	83.550	83.550	83.550	53.550					
			70			CHELTUIELI DE CAPITAL	83.550	83.550	83.550	53.550					
			71			TITLUL XV ACTIVE NEFINANCIARE	83.550	83.550	83.550	53.550					
			71	01		Active fixe	83.550	83.550	83.550	53.550					
			71	01	01	Constructii	83.550	83.550	83.550	53.550					
8410						TRANSPORTURI	12.082.260	12.082.260	1.829.840	256.600					
			70			CHELTUIELI DE CAPITAL	12.082.260	12.082.260	1.829.840	256.600					
			71			TITLUL XV ACTIVE NEFINANCIARE	12.082.260	12.082.260	1.829.840	256.600					



Capi- tol	Sub- capi- tol	Pa- ra- graf	Gru- pa / Titlu	Ar- ti- col	Ali- ne- at	Denumire indicator	Credite de angajament		Credite bugetare		Angajamente bugetare	Angajamente legale	Plati efectuate	Angajamente legale de platit	Cheltuieli efective
							aprobate la finele perioadei de raportare	trimestriale cumulate	aprobate la finele perioadei de raportare	trimestriale cumulate					
A						B	1	2	3	4	5	6	7	8=6-7	9
			71 01			Active fixe	12.082.260	12.082.260	1.829.840	256.600					
			71 01 01			Constructii	12.082.260	12.082.260	1.829.840	256.600					
9910	97					excedent/deficit sect dezv							360.453		

Conducatorul institutiei,


PRIMAR,
DORIN MISTOC


Conducatorul compartimentului
financiar-contabil

DAN MORARIU

Se face cunoscut
Președintele
Județului



**CONTUL DE EXECUTIE AL INSTITUTIILOR PUBLICE FINANTATE
DIN VENITURI PROPRII SI SUBVENTII DIN BUGETUL LOCAL - VENITURI
SECTIUNEA DE DEZVOLTARE
31.03.2024**


Pag. 1 -lei-

Capi- tol	Sub- capi- tol	Pa- ra- graf	Gru- pa / Titlu	Ar- ti- col	Ali- ne- at	Denumire indicator	Prevederi bugetare aprobate la finele perioadei de raportare	Prevederi bugetare trimestriale cumulate	Drepturi constatate			Incasari realizate	Stingeri pe alte cai decat incasari	Drepturi constatate de incasat
									Total, din care:	din anii precedenti	din anul curent			
A						B	1	2	3=4+5	4	5	6	7	8=3-6-7
0001	10					TOTAL VENITURI-VENITURI PROPRII.SUBVENTII	11.407.450	5.525.730	2.904.662	12.159	2.892.503	2.904.662		
0002						I. VENITURI CURENTE	306.490	172.490	7.476		7.476	7.476		
2900						C. VENITURI NEFISCALE	306.490	172.490	7.476		7.476	7.476		
3300						C2. VANZARI DE BUNURI SI SERVICII	306.490	172.490	7.476		7.476	7.476		
3710						TRANSFERURI VOLUNTARE, ALTELE DECAT SUBVENTIILE	306.490	172.490	7.476		7.476	7.476		
	04					Varsaminte din sectiunea de functionare	306.490	172.490	7.476		7.476	7.476		
4000	10					III. OPERATIUNI FINANCIARE	648.640	648.640						
4010						INCASARI DIN RAMBURSAREA IMPRUMUTURILOR ACORDATE	648.640	648.640						
	15					Sume utilizate din excedentul anului precedent pentru efectuarea de cheltuieli	648.640	648.640						
	02					Sume utilizate de administratiile locale din excedentul anului precedent pentru sectiunea de dezvoltare	648.640	648.640						
4100	10					IV. SUBVENTII	10.452.320	4.704.600	2.897.186		2.897.186	2.897.186		
4310						SUBVENTII DE LA ALTE ADMINISTRATII	10.452.320	4.704.600	2.897.186		2.897.186	2.897.186		
	14					Subventii din bugetele locale pentru finantarea cheltuielilor de capital din domeniul sanatatii	3.156.180	826.410	295.186		295.186	295.186		
	19					Subventii pentru institutii publice	7.296.140	3.878.190	2.602.000		2.602.000	2.602.000		
4810						SUME PRIMITE DE LA UE/ALTI DONATORI IN CONTUL PLATILOR EFECTUATE SI PREFINANTARI AFERENTE CADRULUI FINANCIAR 2014-2020				12.159	-12.159			
	01					Fondul European de Dezvoltare Regionala(FEDR)				12.159	-12.159			

Capi- tol	Sub- capi- tol	Pa- ra- graf	Gru- pa / Titlu	Ar- ti- col	Ali- ne- at	Denumire indicator	Prevederi bugetare aprobrate la finele perioadei de raportare	Prevederi bugetare trimestriale cumulate	Drepturi constatate			Incasari realizate	Stingeri pe alte cai decat incasari	Drepturi constatate de incasat
									Total, din care:	din anii precedenti	din anul curent			
A						B	1	2	3=4+5	4	5	6	7	8=3-6-7
4810	01	01				Sume primite in contul platilor efectuate in anul curent				12.159	-12.159			

PRIMAR,

DORIN MIHAI



SEF S.CRU,

DAN MORARIU




CONTUL DE EXECUTIE AL IMPRUMUTURILOR INTERNE

31.03.2024

Pag. 1 - lei-

Capi- tol	Sub- capi- tol	Pa- ra- graf	Gru- pa / Titlu	Ar- ti- col	Ali- ne- at	Denumire indicator	Credite de angajament		Credite bugetare		Angajamente bugetare	Angajamente legale	Plati efectuate	Angajamente legale de platit	Cheltuieli efective
							aprobrate la finele perioadei de raportare	trimestriale cumulate	aprobrate la finele perioadei de raportare	trimestriale cumulate					
A						B	1	2	3	4	5	6	7	8=6-7	9
0						TOTAL JUDET									
5007						CREDITE INTERNE			38.663.810	9.696.900	992.466	992.466		992.466	339.677
6507						INVATAMANT			10.309.120	3.965.770					337.873
	04					Invatamant secundar			10.309.120	3.965.770					337.873
		01				Invatamant secundar inferior			10.309.120	3.965.770					337.873
6707						CULTURA, RECREERE SI RELIGIE			3.672.180	672.180					1.804
	05					Servicii recreative si sportive			3.672.180	672.180					1.804
		03				Intretinere gradini publice, parcuri zone verzi, baze sportive si de agrement			3.672.180	672.180					1.804
7007						LOCUINTE, SERVICII SI DEZVOLTARE PUBLICA			4.128.630	2.058.950	992.466	992.466		992.466	
	03					Locuinte			4.069.680	2.000.000	951.330	951.330		951.330	
		01				Dezvoltarea sistemului de locuinte			4.069.680	2.000.000	951.330	951.330		951.330	
	06					Iluminat public si electrificari			58.950	58.950	41.136	41.136		41.136	
8407						TRANSPORTURI			20.553.880	3.000.000					
	03					Transport rutier			20.553.880	3.000.000					
		03				Strazi			20.553.880	3.000.000					

DETALIEREA CHELTUIELILOR
- imprumuturi interne -
31.03.2024

Pag. 2 - lei-

Capi- tol	Sub- capi- tol	Pa- ra- graf	Gru- pa / Titlu	Ar- ti- col	Ali- ne- at	Denumire indicator	Credite de angajament		Credite bugetare		Angajamente bugetare	Angajamente legale	Plati efectuate	Angajamente legale de platit	Cheltuieli efective
							aprobat la finele perioadei de raportare	trimestriale cumulate	aprobat la finele perioadei de raportare	trimestriale cumulate					
A						B	1	2	3	4	5	6	7	8=6-7	9
0						TOTAL JUDET									
5007						CREDITE INTERNE			38.663.810	9.696.900	992.466	992.466		992.466	339.677
		01				CHELTUIELI CURENTE			38.663.810	9.696.900	992.466	992.466		992.466	339.677
		58				TITLUL X PROIECTE CU FINANTARE DIN FONDURI EXTERNE NERAMBURSABILE CADRULUI FINANCIAR 2014-2020			38.663.810	9.696.900	992.466	992.466		992.466	339.677
		58	01			Programe din Fondul European de Dezvoltare Regionala (FEDR)			38.663.810	9.696.900	992.466	992.466		992.466	339.677
		58	01	01		Finantarea nationala									3.983
		58	01	03		Cheltuieli neeligibile			38.663.810	9.696.900	992.466	992.466		992.466	335.694
6507						INVATAMANT			10.309.120	3.965.770					337.873
		01				CHELTUIELI CURENTE			10.309.120	3.965.770					337.873
		58				TITLUL X PROIECTE CU FINANTARE DIN FONDURI EXTERNE NERAMBURSABILE CADRULUI FINANCIAR 2014-2020			10.309.120	3.965.770					337.873
		58	01			Programe din Fondul European de Dezvoltare Regionala (FEDR)			10.309.120	3.965.770					337.873
		58	01	01		Finantarea nationala									3.983
		58	01	03		Cheltuieli neeligibile			10.309.120	3.965.770					333.890
6707						CULTURA, RECREERE SI RELIGIE			3.672.180	672.180					1.804
		01				CHELTUIELI CURENTE			3.672.180	672.180					1.804
		58				TITLUL X PROIECTE CU FINANTARE DIN FONDURI EXTERNE NERAMBURSABILE CADRULUI FINANCIAR 2014-2020			3.672.180	672.180					1.804
		58	01			Programe din Fondul European de Dezvoltare Regionala (FEDR)			3.672.180	672.180					1.804

Capi- tol	Sub- capi- tol	Pa- ra- graf	Gru- pa / Titlu	Ar- ti- col	Ali- ne- at	Denumire indicator	Credite de angajament		Credite bugetare		Angajamente bugetare	Angajamente legale	Plati efectuate	Angajamente legale de platit	Cheltuieli efective
							aprobate la finele perioadei de raportare	trimestriale cumulate	aprobate la finele perioadei de raportare	trimestriale cumulate					
A						B	1	2	3	4	5	6	7	8=6-7	9
7007			58 01 03			Cheltuieli neeligibile			3.672.180	672.180					1.804
						LOCUINTE, SERVICII SI DEZVOLTARE PUBLICA			4.128.630	2.058.950	992.466	992.466		992.466	
			01			CHELTUIELI CURENTE			4.128.630	2.058.950	992.466	992.466		992.466	
			58			TITLUL X PROIECTE CU FINANTARE DIN FONDURI EXTERNE NERAMBURSABILE CADRULUI FINANCIAR 2014-2020			4.128.630	2.058.950	992.466	992.466		992.466	
			58 01			Programe din Fondul European de Dezvoltare Regionala (FEDR)			4.128.630	2.058.950	992.466	992.466		992.466	
8407			58 01 03			Cheltuieli neeligibile			4.128.630	2.058.950	992.466	992.466		992.466	
						TRANSPORTURI			20.553.880	3.000.000					
			01			CHELTUIELI CURENTE			20.553.880	3.000.000					
			58			TITLUL X PROIECTE CU FINANTARE DIN FONDURI EXTERNE NERAMBURSABILE CADRULUI FINANCIAR 2014-2020			20.553.880	3.000.000					
			58 01			Programe din Fondul European de Dezvoltare Regionala (FEDR)			20.553.880	3.000.000					
			58 01 03			Cheltuieli neeligibile			20.553.880	3.000.000					

Conducatorul institutiei,

PRIVAR
DORIN NISTERConducatorul compartimentului
financiar-contabil

DAN MORARIU

ch

ch